



ATZ EIN RICHTEN WIR DEN

- ZUBEHÖRSCHRÄNKE SERIE PERFOM
- SCHIEBETÜRSCHRÄNKE SERIE PERFOM
- BEHÄLTERSCHRÄNKE SERIE PERFOM
- GARDEROBENSCHRÄNKE SERIE PERFOM

VIELSEITIG

EINFACH- UND VOLLAUSZUGSCHUBLADEN

BREITE ZUBEHÖRAUSWAHL

DAUERHAFTE UND ZUVERLÄSSIGE QUALITÄT



ARBEITSPLATZ EIN RICH

SCHRÄNKE SERIE PERFOM A110

BREITE = 512 mm TIEFE = 555 mm (24x27 Eh)



ART. NR. F AA 1100 04 08
RAL 7035



ART. NR. F AA 0110 01 08
RAL 7035

24 EH (396 mm)



27 EH (447 mm)

BODEN- BEFESTIGUNGSSET



2x

- 2 Dübel „HILTI“, geeignet für Stahlbetonböden ohne Risse
Klasse B25/RBK250/MPa 25 N/mm²
- Empfohlener Zug des Dübels: 2.9 KN
- Dübeldurchmesser: Ø 6 mm

ART. NR. F AG 9204 00 99

SCHRANK

ART. NR.

F AA 1100 04 08

Abm. mm: 512x555x1000 H

Exkl. Werkzeug

SCHRANK MIT LESEPULT

ART. NR.

F AA 0110 01 08

Abm. mm: 512x555x1270 H


RAL 7000 F.01

RAL 6011 F.02

RAL 5012 F.04

RAL 7035 F.08

ERGÄNZENDE TEILE ■



- **Ersatzschlüssel.** Immer die Zahl im Zylinderschloss angeben, dessen Schlüssel ersetzt werden soll.

ART. NR. R CSC 0002 00

- **Passepartout.** Dieser Schlüssel öffnet alle Schösser der Serien 45 und 46.

ART. NR. R CSC 0001 00



BREITE = 512 mm TIEFE = 555 mm (24x27 Eh)

SCHRÄNKE SERIE PERFORM A110



■ Tragkraft der oberen Fläche: 80 kg

ART. NR.	BÖDEN
F AA 1100 51 04	2
Schrank mit 2 Fachböden Tiefe 500 mm (100 kg)	
Tragkraft des Schrankes: 250 kg	
Abm. mm: 512x555x1000 H	



ART. NR.	SCHUBLADEN
F AA 1100 53 04	1
Schrank mit 2 Fachböden Tiefe 500 mm (100 kg)	
1 Einfachauszugschublade (50 kg)	
Tragkraft des Schrankes: 250 kg	
Abm. mm: 512x555x1000 H	



ART. NR.	SCHUBLADEN
F AA 1100 54 04	2
Schrank mit 1 Fachboden Tiefe 500 mm (100 kg)	
2 Einfachauszugschubladen (50 kg)	
Tragkraft des Schrankes: 250 kg	
Abm. mm: 512x555x1000 H	



ART. NR.	SCHUBLADEN
F AA 1100 56 04	3
Schrank mit 1 Fachboden Tiefe 500 mm (100 kg)	
3 Einfachauszugschubladen (50 kg)	
Tragkraft des Schrankes: 250 kg	
Abm. mm: 512x555x1000 H	



ART. NR.	SCHUBLADEN
F AA 0110 01 04	1
Schrank mit 1 Fachboden Tiefe 500 mm (100 kg)	
1 Lesepult mit Einfachauszugschublade (50 kg)	
Tragkraft des Schrankes: 250 kg	
Abm. mm: 512x555x1270 H	

■ ZEICHENERKLÄRUNG



- Einfachauszug (87%)
- Der mit Schubladen ausgestattete Schrank muss am Fußboden bzw. an der Wand befestigt werden.
- Es wird immer die Nettotragkraft bei gleichmäßig verteilter Last angegeben.

RAL 7000 F... ..01 RAL 6011 F... ..02 RAL 5012 F... ..04 RAL 7035 F... ..08

■ Einteilungs-
material im
Set siehe Seite
A224-A225



SCHRÄNKE SERIE PERFOM A110

BREITE = 512 mm TIEFE = 555 mm (24x27 Eh)

LEERER SCHRANK MIT TÜR

- 01
- 02
- 04
- 08



- Falls eine oder mehrere Schubladen in die Schränke eingebaut werden, müssen die Schränke am Fußboden bzw. an der Wand befestigt werden. Falls die Schränke übereinander angebracht werden, müssen sie an der Wand befestigt werden.



- Die Höchsttragkraft der in den Schrank eingebauten Schubladen beträgt 200 kg, unabhängig von der Tragkraft des Schrankes.

ART. NR.

F AA 1100 00 04

Tragkraft des Schrankes: 250 kg

Abm. mm: 512x555x1000 H

Innenabmessungen mm: 480x500x850 H

Der Schrank der Serie F AA 1100 wird serienmäßig mit 2 Bügeln für die Fußbodenbefestigung und 2 Bügeln für die Wandbefestigung geliefert.

VERSTELLBODEN TIEFE 500 mm

■ 99



Gr. 4A2



Gr. 4



Gr. 4A5

- Behälter siehe Seite G28-G30

ART. NR.

F AC 2100 01 99

Einschließlich 4 Haken

Tragkraft: 100 kg

Die Tiefe dieses Verstellbodens eignet sich für folgende Behälter:

Gr. 4A2 / Gr. 4 / Gr. 4A5

Abm. mm: 483x500x35 H

EINFACHAUSZUGSCHUBLADE 24x27 EH



ART. NR.

F AC 1100 00 04

Tragkraft: 50 kg

Innenabmessungen mm: 396x447x85 H

TELESKOPVOLLAUSZUGSCHUBLADE 24x27 EH



ART. NR.

F AC 1150 00 04

Tragkraft: 100 kg

Innenabmessungen mm: 396x447x85 H

RAL 7000 F.01

RAL 6011 F.02

RAL 5012 F.04

RAL 7035 F.08

ZEICHENERKLÄRUNG ■



- Einteilungs-material im Set siehe Seite A224-A225

- Einfachauszug (87%)
- Teleskopvollauszug (100%)
- Der mit Schubladen ausgestattete Schrank muss am Fußboden bzw. an der Wand befestigt werden.
- Es wird immer die Nettotragkraft bei gleichmäßig verteilter Last angegeben.



BREITE = 512 mm TIEFE = 555 mm (24x27 Eh)

SCHRÄNKE SERIE PERFORM A110

ABROLLRAND



■ Öfffester Gummi

ART. NR.

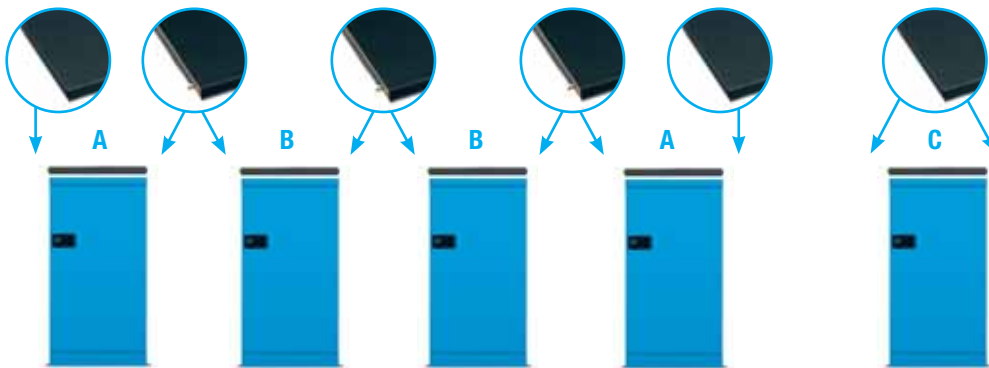
F AC 4100 01 07

Obere Ablagefläche mit 3 Kanten und Gummibelag

Geeignet für Schrank F AA 1100 ...

Abm. mm: 512x555x20 H

OBERE ABLAGEFLÄCHEN AUS MDF MIT GUMMI- ODER PVC-BEZUG – ABM. 512x555x31,5 mm H



ART. NR. F UZ 9999 00 00

Vorbereitung des Schrankes für die Befestigung der Ablagen aus MDF.



Detail öfffester Gummi



A

ART. NR.

F UZ 3050 12 07

Ablagefläche aus MDF mit Gummibezug

Ohne Seitenprofil

Für zusätzliche Mittelschränke

Öfffester Gummi



B

ART. NR.

F UZ 3050 13 07

Ablagefläche aus MDF mit Gummibezug

2 Seitenprofile

Für Einzelschrank

Öfffester Gummi



C

ART. NR.

F UZ 3050 11 07

Ablagefläche aus MDF mit Gummibezug

Seitenprofil

Für Endschrank


Öfffester Gummi

■ INFO



www.famispa.com

RAL 9011F.07





ART. NR. F AA 1200 S1 01
RAL 7000

ART. NR. F AA 1200 01 04
RAL 5012

54 EH (906 mm)

24 EH (396 mm)



BODEN- BEFESTIGUNGSSET



2x

- 2 Dübel „HILTI“, geeignet für Stahlbetonböden ohne Risse
Klasse B25/RBK250/MPa 25 N/mm²
- Empfohlener Zug des Dübels: 2.9 KN
- Dübeldurchmesser: Ø 6 mm

ART. NR. F AG 9204 00 99

SCHRANK

ART. NR.

F AA 1200 S1 01

1 Einfachauszugschublade, 3 Fachböden, 3 vertikale Trennwände, 3 Trennwände, 1 Behälter Gr. 4, 5 Multibox Kästen mit Sicherungsbügel, 6 Führungen für Multibox Kästen, 1 Abrollrand mit öfistem Gummibelag

Abm. mm: 1023x555x1000 H

Exkl. Werkzeug und Set zur Unterteilung der Schublade

SCHRANK

ART. NR.

F AA 1200 01 04

1 Schrank F AA 1200 51 04 mit 2 Fachböden

1 Abrollrand F AC 4200 01 07 mit öfistem Gummibelag

Abm. mm: 1023x555x1000 H

Exkl. Werkzeug



RAL 7000 F..01

RAL 6011 F..02

RAL 5012 F..04

RAL 7035 F..08

ERGÄNZENDE TEILE ■



- **Ersatzschlüssel.** Immer die Zahl im Zylinderschloss angeben, dessen Schlüssel ersetzt werden soll.

ART. NR. R CSC 0002 00

- **Passepartout.** Dieser Schlüssel öfnet alle Schösser der Serien 45 und 46.

ART. NR. R CSC 0001 00



BREITE = 1023 mm TIEFE = 555 mm (24/54x27 Eh)

SCHRÄNKE SERIE PERFORM A120



■ Tragkraft der oberen Fläche: 80 kg

ART. NR.	BÖDEN
F AA 1200 51 04	2
Schrank mit 2 Fachböden Tiefe 500 mm (100 kg)	
Tragkraft des Schrankes: 600 kg	
Abm. mm: 1023x555x1000 H	



ART. NR.	SCHUBLADEN	BÖDEN
F AA 1200 52 04	2	2
Schrank mit 2 Fachböden Tiefe 500 mm (100 kg)		
1 Paar Einfachauszugschubladen (50 kg)		
Tragkraft des Schrankes: 600 kg		
Abm. mm: 1023x555x1000 H		



ART. NR.	SCHUBLADEN	BÖDEN
F AA 1200 53 04	3	1
Schrank mit 1 Fachboden Tiefe 500 mm (100 kg)		
1 Einfachauszugschublade (50 kg)		
1 Paar Einfachauszugschubladen (50 kg)		
Tragkraft des Schrankes: 600 kg		
Abm. mm: 1023x555x1000 H		



ART. NR.	SCHUBLADEN	BÖDEN
F AA 1200 54 04	4	1
Schrank mit 1 Fachboden Tiefe 500 mm (100 kg)		
2 Paare Einfachauszugschubladen (50 kg)		
Tragkraft des Schrankes: 600 kg		
Abm. mm: 1023x555x1000 H		



ART. NR.	SCHUBLADEN	BÖDEN
F AA 1200 55 04	2	1
Schrank mit 1 Fachboden Tiefe 500 mm (100 kg)		
2 Einfachauszugschubladen (50 kg)		
Tragkraft des Schrankes: 600 kg		
Abm. mm: 1023x555x1000 H		

■ ZEICHENERKLÄRUNG



- Einfachauszug (87%)
- Der mit Schubladen ausgestattete Schrank muss am Fußboden bzw. an der Wand befestigt werden.
- Es wird immer die Nettotragkraft bei gleichmäßig verteilter Last angegeben.

RAL 7000 F..01	RAL 6011 F..02	RAL 5012 F..04	RAL 7035 F..08
■ Einteilungs- material im Set siehe Seite A224-A225			

SCHRÄNKE SERIE PERFOM A120

BREITE = 1023 mm TIEFE = 555 mm (24/54x27 Eh)

LEERER SCHRANK MIT TÜRPAAR



■ Falls eine oder mehrere Schubladen in die Schränke eingebaut werden, müssen die Schränke am Fußboden bzw. an der Wand befestigt werden. Falls die Schränke übereinander angebracht werden, müssen sie an der Wand befestigt werden.

■ Die Höchsttragkraft der in den Schrank eingebauten Schubladen beträgt 350 kg, unabhängig von der Tragkraft des Schrankes.

ART. NR.

F AA 1200 00 04

Tragkraft des Schrankes: 600 kg

Abm. mm: 1023x555x1000 H

Innenabmessungen mm: 990x500x850 H

Der Schrank der Serie F AA 1200 wird serienmäßig mit 2 Bügeln für die Fußbodenbefestigung und 2 Bügeln für die Wandbefestigung geliefert.

VERSTELLBODEN TIEFE 500 mm



Gr. 4A2



Gr. 4



Gr. 4A5

■ Behälter siehe Seite G28-G30

ART. NR.

UNTERZUG

TRAGKRAFT kg

F AC 2500 01 99

0

100

F AC 2500 03 99

1

180

Einschließlich 4 Haken

Die Tiefe dieses Verstellbodens eignet sich für folgende Behälter:

Gr. 4A2 / Gr. 4 / Gr. 4A5

Abm. mm: 995x500x35 H

PAAR EINFACHAUSZUG- UND TELESKOPVOLL-AUSZUG-SCHUBLADEN 24x27 EH



ART. NR.

SCHUBLADE

F AC 1600 00 04

EINFACHAUSZUG

F AC 1650 00 04

TELESKOPVOLL-AUSZUG

Tragkraft der einzelnen Einfachauszugschublade: 50 kg

Tragkraft der einzelnen Teleskopvollaugschublade: 60 kg

Innenabmessungen mm: **396x447x85 H** (für jede einz. Schublade)

EINFACHAUSZUG- UND TELESKOPVOLL-AUSZUG-SCHUBLADE 54x27 EH



ART. NR.

SCHUBLADE

F AC 1200 00 04

EINFACHAUSZUG

F AC 1250 00 04

TELESKOPVOLL-AUSZUG

Tragkraft der Einfachauszugschublade: 50 kg

Tragkraft der Teleskopvollaugschublade: 100 kg

Innenabmessungen mm: **906x447x85 H**

RAL 7000 F.01

RAL 6011 F.02

RAL 5012 F.04

RAL 7035 F.08

ZEICHENERKLÄRUNG ■

- Einfachauszug (87%)
- Teleskopvollauszug (100%)
- Der mit Schubladen ausgestattete Schrank muss am Fußboden bzw. an der Wand befestigt werden.
- Es wird immer die Nettotragkraft bei gleichmäßig verteilter Last angegeben.



■ Einteilungs-material im Set siehe Seite A224-A225

BREITE = 1023 mm TIEFE = 555 mm (24/54x27 Eh)

SCHRÄNKE SERIE PERFORM A120

TELESKOPVOLLAUZUGRAHMEN FÜR HÄNGEMAPPEN DIN A4

ART. NR.

F AC 7500 00 07

Die Hängemappenrahmen werden mit Teleskopvollauszug (Auszug 100%) und einer Tragfähigkeit von 30 kg geliefert.

Gesamtabmessungen: 990x500 mm

Für Hängemappen DIN A4



■ 07

ABROLLRAND



■ 07



■ Ölfester Gummi

ART. NR.

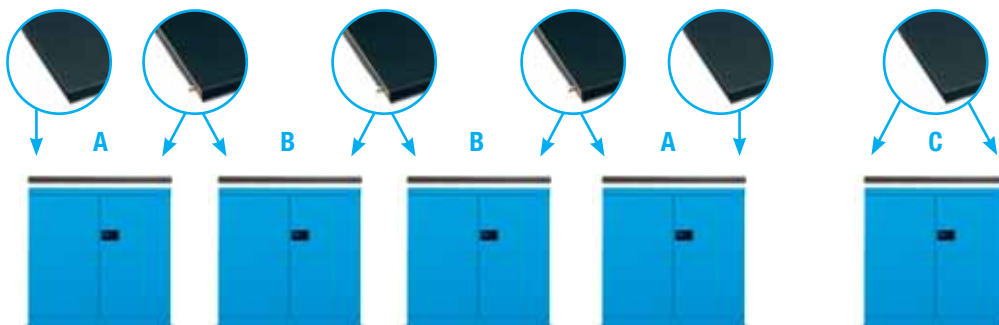
F AC 4200 01 07

Obere Ablagefläche mit 3 Kanten und Gummibelag

Geeignet für Schrank F AA 1200

Abm. mm: 1023x555x20 H

OBERE ABLAGEFLÄCHEN AUS MDF MIT GUMMI- ODER PVC-BEZUG – ABM. 1023x555x31,5 mm H




ART. NR. F UZ 9999 00 00

Vorbohrung des Schrankes für die Befestigung der Ablagen aus MDF.




Detail ölfester Gummi



A

■ 07



B

■ 07



C

■ 07

ART. NR.

F UZ 3060 11 07

Ablagefläche aus MDF mit Gummibezug

Seitenprofil

Für Endschränk

Ölfester Gummi

ART. NR.

F UZ 3060 12 07

Ablagefläche aus MDF mit Gummibezug

Ohne Seitenprofil

Für zusätzliche Mittelschränke

Ölfester Gummi

ART. NR.

F UZ 3060 13 07

Ablagefläche aus MDF mit Gummibezug

2 Seitenprofile

Für Einzelschränk

Ölfester Gummi

■ INFO



www.famispa.com

RAL 9011F. 07






ART. NR. F AA 1500 01 08
RAL 7035



ART. NR. F AA 1500 S2 04
RAL 5012



BODEN- BEFESTIGUNGSSET



2x

- 2 Dübel „HILTI“, geeignet für Stahlbetonböden ohne Risse
Klasse B25/RBK250/MPa 25 N/mm²
- Empfohlener Zug des Dübels: 2.9 KN
- Dübeldurchmesser: Ø 6 mm

ART. NR. F AG 9204 00 99

SCHRANK ART. NR.

F AA 1500 01 08

- 1 Schrank F AA 1500 51 08 mit
- 2 Fachböden
- 1 Abrollrand F AC 4300 01 07 mit
- ölfestem Gummibelag

Abm. mm: 1194x555x1000 H

Exkl. Werkzeug

SCHRANK ART. NR.

F AA 1500 S2 04

- 1 Paar Einfachauszugschubladen, 3 Fachböden
- 3 vertikale Trennwände, 3 Trennwände
- 7 Multibox Kästen mit Sicherungsbügel
- 8 Führungen für Multibox Kästen, 1 Behälter Gr. 4
- 1 Abrollrand mit ölfestem Gummibelag

Abm. mm: 1194x555x1000 H

Exkl. Werkzeug




RAL 7000 F..01

RAL 6011 F..02

RAL 5012 F..04

RAL 7035 F..08

ERGÄNZENDE TEILE ■



- **Ersatzschlüssel.** Immer die Zahl im Zylinderschloss angeben, dessen Schlüssel ersetzt werden soll.

ART. NR. R CSC 0002 00

- **Passepartout.** Dieser Schlüssel öffnet alle Schösser der Serien 45 und 46.

ART. NR. R CSC 0001 00



BREITE = 1194 mm TIEFE = 555 mm (24/64x27 Eh)

SCHRÄNKE SERIE PERFORM A140



■ Tragkraft der oberen Fläche: 80 kg

ART. NR.	BÖDEN
F AA 1500 51 04	2
Schrank mit 2 Fachböden Tiefe 500 mm (100 kg)	
Tragkraft des Schrankes: 600 kg	
Abm. mm: 1194x555x1000 H	



ART. NR.	SCHUBLADEN	BÖDEN
F AA 1500 52 04	2	1
Schrank mit 1 Fachboden Tiefe 500 mm (100 kg)		
1 Paar Einfachauszugschubladen (50 kg)		
Tragkraft des Schrankes: 600 kg		
Abm. mm: 1194x555x1000 H		



ART. NR.	SCHUBLADEN	BÖDEN
F AA 1500 55 04	3	1
Schrank mit 1 Fachboden Tiefe 500 mm (100 kg)		
1 Einfachauszugschublade (50 kg)		
1 Paar Einfachauszugschubladen (50 kg)		
Tragkraft des Schrankes: 600 kg		
Abm. mm: 1194x555x1000 H		



ART. NR.	SCHUBLADEN	BÖDEN
F AA 1500 56 04	4	1
Schrank mit 1 Fachboden Tiefe 500 mm (100 kg)		
2 Paare Einfachauszugschubladen (50 kg)		
Tragkraft des Schrankes: 600 kg		
Abm. mm: 1194x555x1000 H		



ART. NR.	SCHUBLADEN	BÖDEN
F AA 1500 57 04	2	1
Schrank mit 1 Fachboden Tiefe 500 mm (100 kg)		
2 Einfachauszugschubladen (50 kg)		
Tragkraft des Schrankes: 600 kg		
Abm. mm: 1194x555x1000 H		

■ ZEICHENERKLÄRUNG



- Einfachauszug (87%)
- Teleskopvollauszug (100%)
- Der mit Schubladen ausgestattete Schrank muss am Fußboden bzw. an der Wand befestigt werden.
- Es wird immer die Nettotragkraft bei gleichmäßig verteilter Last angegeben.

RAL 7000 F... ..01 RAL 6011 F... ..02 RAL 5012 F... ..04 RAL 7035 F... ..08

■ Einteilungs-
material im
Set siehe Seite
A224-A225



SCHRÄNKE SERIE PERFORM A140

LEERER SCHRANK MIT TÜRPAAR



- 01
- 02
- 04
- 08

■ Falls eine oder mehrere Schubladen in die Schränke eingebaut werden, müssen die Schränke am Fußboden bzw. an der Wand befestigt werden. Falls die Schränke übereinander angebracht werden, müssen sie an der Wand befestigt werden.

■ Die Höchsttragkraft der in den Schrank eingebauten Schubladen beträgt 350 kg, unabhängig von der Tragkraft des Schrankes.

ART. NR.

F AA 1500 00 04

Tragkraft des Schrankes: 600 kg

Abm. mm: 1194x555x1000 H

Innenabmessungen mm: 1160x500x850 H

Der Schrank der Serie F AA 1500 wird serienmäßig mit 2 Bügeln für die Fußbodenbefestigung und 2 Bügeln für die Wandbefestigung geliefert.

VERSTELLBODEN TIEFE 500 mm



■ 99



Gr. 4A2



Gr. 4

■ Behälter siehe Seite G28-G30



Gr. 4A5

ART. NR.

UNTERZUG

TRAGKRAFT kg

F AC 2550 01 99

0

100

F AC 2550 03 99

1

180

Einschließlich 4 Haken

Die Tiefe dieses Verstellbodens eignet sich für folgende Behälter:

Gr. 4A2 / Gr. 4 / Gr. 4A5

Abm. mm: 1165x500x35 H

PAAR EINFACHAUZZUG- UND TELESKOPVOLLAUZZUG-SCHUBLADEN 27x27 EH



- 01
- 02
- 04

ART. NR.

SCHUBLADE

F AC 1700 00 04

EINFACHAUZZUG

F AC 1750 00 04

TELESKOPVOLLAUZZUG

Tragkraft der einzelnen Einfachauszugsschublade: 50 kg

Tragkraft der einzelnen Teleskopvollauszugschublade: 60 kg

Innenabmessungen mm: **447x447x85 H** (für jede einz. Schublade)

EINFACHAUZZUG- UND TELESKOPVOLLAUZZUG-SCHUBLADE 64x27 EH



- 01
- 02
- 04

ART. NR.

SCHUBLADE

F AC 1300 00 04

EINFACHAUZZUG

F AC 1350 00 04

TELESKOPVOLLAUZZUG

Tragkraft der Einfachauszugsschublade: 50 kg


Tragkraft der Teleskopvollauszugschublade: 100 kg

Innenabmessungen mm: **1076x447x85 H**

RAL 7000 F.01 RAL 6011 F.02 RAL 5012 F.04 RAL 7035 F.08

ZEICHENERKLÄRUNG ■

- Einfachauszug (87%)
- Teleskopvollauszug (100%)
- Der mit Schubladen ausgestattete Schrank muss am Fußboden bzw. an der Wand befestigt werden.



■ Einteilungsmaterial im Set siehe Seite A224-A225

BREITE = 1194 mm TIEFE = 555 mm (24/64x27 Eh)

SCHRÄNKE SERIE PERFORM A140

ABROLLRAND



■ Öfffester Gummi

ART. NR.

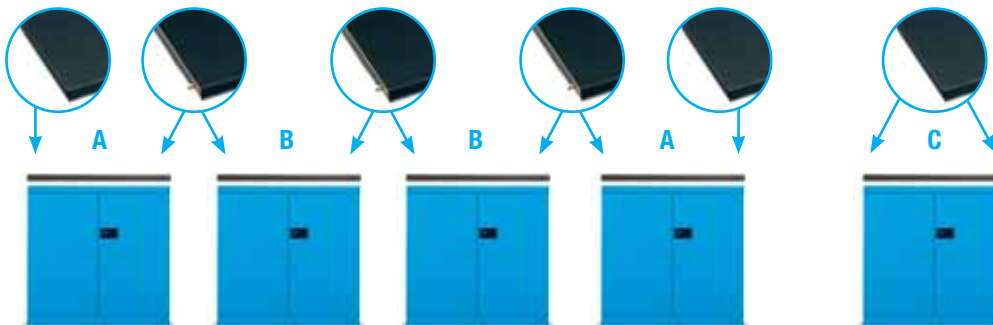
F AC 4300 01 07

Obere Ablagefläche mit 3 Kanten und Gummibelag

Geeignet für Schrank F AA 1500 ...

Abm. mm: 1194x555x20 H

OBERE ABLAGEFLÄCHEN AUS MDF MIT GUMMI- ODER PVC-BEZUG – ABM. 1194x555x31,5 mm H




ART. NR. F UZ 9999 00 00

Vorbereitung des Schrankes für die Befestigung der Ablagen aus MDF.



Detail öfffester Gummi



A

ART. NR.


F UZ 3070 11 07

Ablagefläche aus MDF mit Gummibezug

Seitenprofil

Für Endschränk

Öfffester Gummi



B

ART. NR.

F UZ 3070 12 07

Ablagefläche aus MDF mit Gummibezug

Ohne Seitenprofil

Für zusätzliche Mittelschränke

Öfffester Gummi



C

ART. NR.

F UZ 3070 13 07

Ablagefläche aus MDF mit Gummibezug

2 Seitenprofile

Für Einzelschränk


Öfffester Gummi

■ INFO



www.famispa.com

RAL 9011F.07



SCHRÄNKE SERIE PERFOM-LOOK

LOCHWAND



■ Haken-Set siehe Seite C66

■ Ohne Befestigungsdübeln geliefert.

ART. NR.

F BL 1220 00 04

Lochwand für die Wandbefestigung

Tragkraft 25 kg

Abm. mm: 988x13x456 H



BEISPIEL BESTEHEND AUS:

■ RAL 5012

ART. NR.

F AA ZA02 00 04

1 Schrank ART. NR. **F AA 1250 01 04** mit 2 Fachböden

1 Schrank ART. NR. **F AA 1240 01 04** mit 2 Fachböden

1 Schrank ART. NR. **F AA 1200 00 04** mit 2 Fachböden

1 Schrank ART. NR. **F AA 1200 00 04** mit 4 Fachböden + 23 Multibox + 3 Behälter

1 Schrank ART. NR. **F AA 1400 00 04** mit 4 Fachböden

4 Lochplatten ART. NR. **F BL 1220 00 04**

1 Set mit 95 Haken ART. NR. **F BL 9517 00 99**

2 Ablageflächen aus MDF mit Gummi ART. NR. **F UZ 3060 11 07**

10 Fußroste ART. NR. **F PX 2541 00 01**

14 Randabschlüsse ART. NR. **F PX 0241 00 05**

2 Eckabschlüsse ART. NR. **F PX 0741 00 05**

RAL 7000 F... ..01

RAL 6011 F... ..02

RAL 5012 F... ..04

RAL 7035 F... ..08

INFO ■

www.famispa.com







ART. NR. F AA 1303 S1 08
RAL 7035

ART. NR. F AA 1302 03 08
RAL 7035

BODEN- BEFESTIGUNGSSET



2x

- 2 Dübel „HILTI“, geeignet für Stahlbetonböden ohne Risse
Klasse B25/RBK250/MPa 25 N/mm²
- Empfohlener Zug des Dübels: 2.9 KN
- Dübeldurchmesser: Ø 6 mm

ART. NR. F AG 9204 00 99

SCHRANK

ART. NR.

F AA 1303 S1 08

- 4 Fachböden, 8 blaue Behälter Gr. 1
 - 20 graue Behälter Gr. 2
 - 8 blaue Behälter Gr. 3A2, 8 blaue Behälter Gr. 3
 - 8 Behälterschienen
 - 2 Rückwandlochplatten, 1 Set mit 92 Haken
- Abm. mm: 1023x400x2000 H** Exkl. Werkzeug

SCHRANK

ART. NR.

F AA 1302 03 08

- 4 Fachböden
- Abm. mm: 1023x400x2000 H**



RAL 7000 F.01

RAL 6011 F.02

RAL 5012 F.04

RAL 7035 F.08

ERGÄNZENDE TEILE ■



- **Ersatzschlüssel.** Immer die Zahl im Zylinderschloss angeben, dessen Schlüssel ersetzt werden soll.

ART. NR. R CSC 0002 00

- **Passepartout.** Dieser Schlüssel öffnet alle Schösser der Serien 45 und 46.

ART. NR. R CSC 0001 00



BREITE = 1023 mm TIEFE = 400 mm

SCHRÄNKE SERIE PERFORM A124



ART. NR. **BÖDEN**

F AA 1303 02 04 **1**
 Schrank mit 4 Rückwandlochplatten, 1 Fachboden Tiefe 250 mm (25 kg)
 Tragkraft des Schrankes: 800 kg. **Abm. mm: 1023x400x2000 H**
 Tragkraft jeder einzelnen Tür mit Lochplatte: 40 kg

ART. NR. F AA 1303 52 04
 Bestehend aus: 1 Schrank ART. NR. **F AA 1303 02 04**, 1 Set mit 142 Haken ART. NR. **F BL 9525 00 99**, 1 Set mit 13 Haken ART. NR. **F BL 9539 00 99**

ART. NR. **BÖDEN**

F AA 1300 02 04 **6**
 Schrank mit 6 Fachböden Tiefe 345 mm (100 kg)
 Tragkraft des Schrankes: 800 kg
Abm. mm: 1023x400x2000 H

ART. NR. F AA 1300 52 04
 Bestehend aus: 1 Schrank ART. NR. **F AA 1300 02 04**, 28 grauen Behältern Gr. 3

■ Türen aus Polykarbonat Dicke 3 mm



ART. NR. **BÖDEN**

F AA 1300 01 04 **4**
 Schrank mit 4 Fachböden Tiefe 345 mm (100 kg)
 Tragkraft des Schrankes: 800 kg
Abm. mm: 1023x400x2000 H

ART. NR. **BÖDEN**

F AA 1302 03 04 **4**
 Schrank mit 4 Fachböden Tiefe 345 mm (100 kg)
 Tragkraft des Schrankes: 800 kg
Abm. mm: 1023x400x2000 H

■ ZEICHENERKLÄRUNG



- Die Schränke müssen am Fußboden oder an der Wand befestigt werden.
- Die Schränke mit Türen mit Lochplatte müssen an der Wand befestigt werden.
- Tragkraft der oberen Fläche: 80 kg
- Es wird immer die Nettotragkraft bei gleichmäßig verteilter Last angegeben.

RAL 7000 F... ..01 RAL 6011 F... ..02 RAL 5012 F... ..04 RAL 7035 F... ..08

SCHRÄNKE SERIE PERFORM A124

BREITE = 1023 mm TIEFE = 400 mm

LEERER SCHRANK MIT TÜRPAAR



■ 01
■ 02
■ 04
■ 08

ART. NR.

F AA 1300 00 04

Tragkraft des Schrankes: 800 kg

Abm. mm: 1023x400x2000 H

Innenabmessungen mm: 995x345x1850 H

Der Schrank der Serie F AA 1300 wird serienmäßig mit 2 Bügeln für die Fußbodenbefestigung und 2 Bügeln für die Wandbefestigung geliefert.

SCHRANK MIT TÜRPAAR MIT LOCHPLATTEN



■ 01
■ 02
■ 04
■ 08

ART. NR.

F AA 1303 00 04

Tragkraft des Schrankes: 800 kg

Tragkraft jeder einzelnen Tür: 40 kg

Abm. mm: 1023x400x2000 H

Innenabmessungen mm: 995x345x1850 H

Der Schrank der Serie F AA 1303 wird serienmäßig mit 2 Bügeln für die Fußbodenbefestigung und 2 Bügeln für die Wandbefestigung geliefert.

LEERER SCHRANK MIT TÜRPAAR MIT 3 mm
DICKEM POLYKARBONAT

■ 01
■ 02
■ 04
■ 08

ART. NR.

F AA 1302 00 04

Tragkraft des Schrankes: 800 kg

Abm. mm: 1023x400x2000 H

Innenabmessungen mm: 995x345x1850 H

Der Schrank der Serie F AA 1302 wird serienmäßig mit 2 Bügeln für die Fußbodenbefestigung und 2 Bügeln für die Wandbefestigung geliefert.

RAL 7000 F.01


RAL 6011 F.02

RAL 5012 F.04

RAL 7035 F.08

ZEICHENERKLÄRUNG ■

- Die Schränke müssen am Fußboden oder an der Wand befestigt werden.
- Die Schränke mit Türen mit Lochplatte müssen an der Wand befestigt werden.
- Tragkraft der oberen Fläche: 80 kg
- Es wird immer die Nettotragkraft bei gleichmäßig verteilter Last angegeben.



BREITE = 1023 mm TIEFE = 400 mm

SCHÄNKE SERIE PERFORM A124

VERSTELLBODEN
TIEFE 345 mm



■ 99

ART. NR.	ABM. mm	TRAGKRAFT kg
F AC 2350 01 99	995x345x35 H	100

Einschließlich 4 Haken

Die Tiefe dieses Verstellbodens eignet sich für folgende Behälter:
Gr. 3A2 / Gr. 3

■ Dieser Bodentyp kann nur eingebaut werden, falls die hintere **Lochwand** nicht angebracht wird.



Gr. 3



Gr. 3A2



■ Behälter siehe Seite G28-G30

VERSTELLBODEN
TIEFE 250 mm



■ 99

ART. NR.	ABM. mm	TRAGKRAFT kg
F AC 2330 06 99	995x250x35 H	25

Einschließlich 2 Führungen

Die Tiefe dieses Verstellbodens eignet sich für folgende Behälter:
Gr. 2

■ Dieser Bodentyp **kann auch** eingebaut werden, wenn die hintere **Lochwand** angebracht wird.



Gr. 2



■ Behälter siehe Seite G28-G30

BEHÄLTER-SCHIENE



■ 99

ART. NR.	ABM. mm	TRAGKRAFT kg
F BL 7438 00 99	445x86 H	10

An dieser Schiene können folgende Behälter eingehängt werden:
Gr. 1 / Gr. 2

■ Dieser Schienentyp kann an den Türen mit Lochplatten oder an den Rückwandlochplatten im Schrank angebracht werden.



Gr. 1



Gr. 2



■ Behälter siehe Seite G28-G30

LOCH-PLATTE



- 01
- 02
- 04
- 08

ART. NR.	ABM. mm	TRAGKRAFT kg
F AC 8100 01 04	988x13x456 H	25

Einschließlich 4 Bügeln, 4 Schrauben und 4 Unterlegscheiben

Nicht geeignet für Türen

■ Dieser Plattentyp wird mit 4 Bügeln, einschließlich Schrauben, im Schrank angebracht. In der Höhe können max. 4 Platten eingebaut werden.



■ Set mit Haken siehe Seite C66

■ ZEICHENERKLÄRUNG

- RAL 7000 F..01
- RAL 6011 F..02
- RAL 5012 F..04
- RAL 7035 F..08



■ Es wird immer die Nettotragkraft bei gleichmäßig verteilter Last angegeben.



SCHRÄNKE SERIE PERFORM A130

BREITE = 1023 mm TIEFE = 555 mm (54x27 Eh) (24x27 Eh)




ART. NR. F AA 1403 55 04
RAL 5012




ART. NR. F AA 1402 01 08
RAL 7035

54 EH (906 mm)



24 EH (396 mm)



27 EH (447 mm)

27 EH (447 mm)

BODEN-BEFESTIGUNGSSET



2x

- 2 Dübel „HILTI“, geeignet für Stahlbetonböden ohne Risse
Klasse B25/RBK250/MPa 25 N/mm²
- Empfohlener Zug des Dübels: 2.9 KN
- Dübeldurchmesser: Ø 6 mm

ART. NR. F AG 9204 00 99

SCHRANK

ART. NR.

F AA 1403 55 04

3 Einfachauszugschubladen, 8 Fachböden

40 blaue Behälter Gr. 1

44 graue Behälter Gr. 2

16 blaue Behälter Gr. 3A2

16 Behälterschienen

Abm. mm: 1023x555x2000 H

Exkl. Werkzeug

SCHRANK

ART. NR.

F AA 1402 01 08

Schrank mit 4 verzinkten Fachböden

Abm. mm: 1023x555x2000 H

Exkl. Werkzeug

RAL 7000 F.01

RAL 6011 F.02

RAL 5012 F.04

RAL 7035 F.08

ERGÄNZENDE TEILE ■



- Einteilungsmaterial im Set siehe Seite A224-A225



- **Ersatzschlüssel.** Immer die Zahl im Zylinderschloss angeben, dessen Schlüssel ersetzt werden soll.
ART. NR. R CSC 0002 00
- **Passepartout.** Dieser Schlüssel öffnet alle Schösser der Serien 45 und 46.
ART. NR. R CSC 0001 00



BREITE = 1023 mm TIEFE = 555 mm (54x27 Eh) (24x27 Eh)

SCHÄNKE SERIE PERFORM A130



Die Höchsttragkraft der in den Schrank eingebauten Schubladen beträgt 350 kg, unabhängig von der Tragkraft des Schrankes.

Tragkraft der oberen Fläche 80 kg

ART. NR.

BÖDEN

F AA 1400 01 04

4

Schrank mit 4 Fachböden Tiefe 500 mm (100 kg)

Tragkraft des Schrankes: 800 kg

Abm. mm: 1023x555x2000 H



ART. NR.

SCHUBLADEN

BÖDEN

F AA 1400 02 04

3

3

Schrank mit 4 Fachböden Tiefe 500 mm (100 kg)

3 Einfachauszugsschubladen (50 kg)

Tragkraft des Schrankes: 800 kg

Abm. mm: 1023x555x2000 H



ART. NR.

SCHUBLADEN

BÖDEN

F AA 1400 07 04

1

4

Schrank mit 4 Fachböden Tiefe 500 mm (100 kg)

1 Einfachauszugsschublade (50 kg)

Tragkraft des Schrankes: 800 kg

Abm. mm: 1023x555x2000 H

ZEICHENERKLÄRUNG



- Die Schränke müssen am Fußboden oder an der Wand befestigt werden.
- Tragkraft der oberen Fläche: 80 kg
- Einfachauszug (87%)
- Es wird immer die Nettotragkraft bei gleichmäßig verteilter Last angegeben.

RAL 7000 F..01

RAL 6011 F..02

RAL 5012 F..04

RAL 7035 F..08

Einteilungs-
material im
Set siehe Seite
A224-A225



SCHRÄNKE SERIE PERFORM A130

BREITE = 1023 mm TIEFE = 555 mm (54x27 Eh) (24x27 Eh)



ART. NR.	SCHUBLADEN	BÖDEN
F AA 1400 11 04	9	2
Schrank mit 2 Fachböden Tiefe 500 mm (100 kg)		
9 Einfachauszugschubladen (50 kg), Tragkraft des Schrankes: 800 kg		
Abm. mm: 1023x555x2000 H		



ART. NR.	BÖDEN
F AA 1400 13 04	7
Schrank mit 7 Fachböden Tiefe 500 mm (100 kg), Tragkraft d. Schrankes: 800 kg	
Abm. mm: 1023x555x2000 H	

ART. NR. F AA 1400 63 04

Bestehend aus: 1 Schrank ART. NR. **F AA 1400 13 04**
 12 blaue Behälter Gr. 4A2, 12 graue Behälter Gr. 4.
Abm. mm: 1023x555x2000 H



ART. NR.	BÖDEN
F AA 1400 15 04	11
Schrank mit 11 Fachböden Tiefe 500 mm (100 kg), Tragkraft d. Schrankes: 800 kg	
Abm. mm: 1023x555x2000 H	


ART. NR. F AA 1400 65 04

Bestehend aus: 1 Schrank ART. NR. **F AA 1400 15 04**,
 3 blauen Behältern Gr. 272-4, 55 blauen Multibox-Kästen 3551, 11 blauen
 Multibox-Kästen 3051, 77 Führungen für Multibox-Kästen, 66 Anschlag-
 leisten für Multibox



■ **KATALOG-ANFORDERUNG**

Weitere Informationen über MULTIBOX-Kästen finden Sie im Katalog **400 Teil G**.

Die Schränke, einschließlich MULTIBOX-KÄSTEN, werden mit den Sicherungsbügeln geliefert, um das Herausfallen des Behälters zu verhindern, und mit den Führungen für ein präzises Gleiten.



RAL 7000 F.01 RAL 6011 F.02 RAL 5012 F.04 RAL 7035 F.08



■ Einteilungs-
material im
Set siehe Seite
A224-A225

ZEICHENERKLÄRUNG ■

- Die Schränke müssen am Fußboden oder an der Wand befestigt werden.
- Tragkraft der oberen Fläche: 80 kg
- Einfachauszug (87%)
- Es wird immer die Nettotragkraft bei gleichmäßig verteilter Last angegeben.



BREITE = 1023 mm TIEFE = 555 mm (54x27 Eh) (24x27 Eh)

SCHÄNKE SERIE PERFORM A130



■ RAL 7000 + ■ RAL 7035

BEISPIEL BESTEHEND AUS:

ART. NR.	SCHUBLADEN	BÖDEN
F AA 1400 08 EF	2	4
Schrank mit 2 Einfachauszugsschubladen, Tragkraft des Schrankes: 800 kg		
Abm. mm: 1023x555x2000 H		


■ ZEICHENERKLÄRUNG



- Die Schränke müssen am Fußboden oder an der Wand befestigt werden.
- Tragkraft der oberen Fläche: 80 kg
- Einfachauszug (87%)

RAL 7000 F..01 RAL 6011 F..02 RAL 5012 F..04 RAL 7035 F..08

■ Einteilungs-
material im
Set siehe Seite
A224-A225



SCHRÄNKE SERIE PERFORM A130

BREITE = 1023 mm TIEFE = 555 mm (54x27 Eh) (24x27 Eh)



ART. NR.

BÖDEN

F AA 1402 01 04

4

Schrank mit 4 Fachböden Tiefe 500 mm (100 kg)

Tragkraft des Schrankes: 800 kg

Abm. mm: 1023x555x2000 H



ART. NR.

BÖDEN

F AA 1402 02 04

2

Schrank mit 2 Rückwandlochplatten, 2 Fachböden Tiefe 500 mm (100 kg)

Tragkraft des Schrankes: 800 kg. Abm. mm: 1023x555x2000 H

ART. NR. F AA 1402 52 04Bestehend aus: 1 Schrank ART. NR. **F AA 1402 03 04**,1 Set von 43 Haken ART. NR. **F BL 9515 00 99**

Abm. mm: 1023x555x2000 H



ART. NR.

BÖDEN

F AA 1402 03 04

4

Schrank mit 2 Fachböden Tiefe 500 mm (100 kg)

2 Vollauszugrahmen für Hängemappen DIN A4 (30 kg)

Tragkraft des Schrankes: 800 kg

Abm. mm: 1023x555x2000 H



ART. NR.

BÖDEN

F AA 1402 04 04

4

Schrank mit 2 Rückwandlochplatten, 1 Fachboden Tiefe 480 mm (50 kg)

3 Fachböden Tiefe 500 mm (100 kg), Tragkraft des Schrankes: 800 kg

Abm. mm: 1023x555x2000 H

ART. NR. F AA 1402 54 04Bestehend aus: 1 Schrank ART. NR. **F AA 1402 04 04**, 6 blauen Behältern Gr.4A2, 6 grauen Behältern Gr. 4, 1 Set von 32 Haken ART. NR. **F BL 9514 00 99**

Abm. mm: 1023x555x2000 H

RAL 7000 F.01

RAL 6011 F.02

RAL 5012 F.04

RAL 7035 F.08

ZEICHENERKLÄRUNG ■



■ Einteilungs-
material im
Set siehe Seite
A224-A225

- Die Schränke müssen am Fußboden oder an der Wand befestigt werden.
- Tragkraft der oberen Fläche: 80 kg
- Türen aus Polykarbonat Dicke: 3 mm
- Es wird immer die Nettotragkraft bei gleichmäßig verteilter Last angegeben.



BREITE = 1023 mm TIEFE = 555 mm (54x27 Eh) (24x27 Eh)

SCHÄNKE SERIE PERFORM A130



ART. NR.	SCHUBLADEN	BÖDEN
F AA 1402 05 04	3	1
Schränk mit 2 Rückwandlochplatten, 1 Fachboden Tiefe 480 mm (50 kg)		
1 Fachboden Tiefe 500 mm (100 kg), 3 Einfachauszugschubladen (50 kg)		
Tragkraft des Schrankes: 800 kg. Abm. mm: 1023x555x2000 H		

ART. NR. F AA 1402 55 04

Bestehend aus: 1 Schränk ART. NR. **F AA 1402 05 04**,
1 Set von 22 Haken ART. NR. **F BL 9522 00 99**



ART. NR.	SCHUBLADEN	BÖDEN
F AA 1402 06 04	4	1
Schränk mit 3 Rückwandlochplatten, 1 Fachboden Tiefe 480 mm (50 kg)		
4 Einfachauszugschubladen (50 kg), Tragkraft des Schrankes: 800 kg		
Abm. mm: 1023x555x2000 H		

ART. NR. F AA 1402 56 04

Bestehend aus: 1 Schränk ART. NR. **F AA 1402 06 04**,
1 Set von 95 Haken ART. NR. **F BL 9517 00 99**

BEISPIEL BESTEHEND AUS:**ART. NR.****F AA ZA03 00 08**

- 1 Schränk ART. NR. **F AA 1550 01 08** mit 2 Fachböden
- 1 Schränk ART. NR. **F AA 1540 01 08** mit 5 Fachböden
- + 35 Multibox-Kästen mit Sicherungsbügeln
- + 40 Führungen für Multibox-Kästen
- + Einfachauszugschublade
- 1 Schränk mit Polykarbonattüren ART. NR. **F AA 1402 00 08** mit 4 Fachböden



■ RAL 7035


■ ZEICHENERKLÄRUNG



- Die Schränke müssen am Fußboden oder an der Wand befestigt werden.
- Tragkraft der oberen Fläche: 80 kg
- Einfachauszug (87%)
- Türen aus Polykarbonat Dicke: 3 mm
- Es wird immer die Nettotragkraft bei gleichmäßig verteilter Last angegeben.

RAL 7000 F... ..01 RAL 6011 F... ..02 RAL 5012 F... ..04 RAL 7035 F... ..08

■ Einteilungs-
material im
Set siehe Seite
A224-A225



SCHRÄNKE SERIE PERFORM A130

BREITE = 1023 mm TIEFE = 555 mm (54x27 Eh) (24x27 Eh)



ART. NR.	BÖDEN
F AA 1403 01 04	7
Schrank mit 5 Fachböden Tiefe 345 mm (50 kg)	
2 Fachböden Tiefe 500 mm (100 kg), 12 Behälterschienen	
Tragkraft des Schrankes: 800 kg. Abm. mm: 1023x555x2000 H	

ART. NR. F AA 1403 51 04

Bestehend aus: 1 Schrank ART. NR. **F AA 1403 01 04**, 48 blauen Behältern Gr. 1, 5 grauen Behältern Gr. 2, 20 blauen Behältern Gr. 3A2, 9 grauen Behältern Gr. 4
Abm. mm: 1023x555x2000 H



ART. NR.	SCHUBLADEN	BÖDEN
F AA 1403 05 04	3	8
Schrank mit 4 Fachböden Tiefe 250 mm (25 kg)		
3 Fachböden Tiefe 345 mm (50 kg), 1 Fachboden Tiefe 500 mm (100 kg)		
16 Behälterschienen, 3 Einfachauszugschubladen (50 kg)		
Tragkraft des Schrankes: 800 kg. Abm. mm: 1023x555x2000 H		

ART. NR. F AA 1403 55 04

Bestehend aus: 1 Schrank ART. NR. **F AA 1403 05 04**, 40 blauen Behältern Gr. 1, 44 grauen Behältern Gr. 2, 16 blauen Behältern Gr. 3A2.
Abm. mm: 1023x555x2000 H



ART. NR.	SCHUBLADEN	BÖDEN
F AA 1403 06 04	3	6
Schrank mit 4 Fachböden Tiefe 345 mm (50 kg), 2 Fachböden Tiefe 500 mm (100 kg), 12 Behälterschienen, 3 Einfachauszugschubladen (50 kg).		
Tragkraft des Schrankes: 800 kg. Abm. mm: 1023x555x2000 H		

ART. NR. F AA 1403 56 04

Bestehend aus: 1 Schrank ART. NR. **F AA 1403 06 04**, 48 blauen Behältern Gr. 1, 5 grauen Behältern Gr. 2, 20 blauen Behältern Gr. 3A2.
Abm. mm: 1023x555x2000 H



ART. NR.	BÖDEN
F AA 1403 08 04	4
Schrank mit 2 Rückwandlochplatten, 4 Fachböden Tiefe 345 mm (50 kg)	
8 Behälterschienen. Tragkraft des Schrankes: 800 kg	
Abm. mm: 1023x555x2000 H	

ART. NR. F AA 1403 58 04

Bestehend aus: 1 Schrank ART. NR. **F AA 1403 08 04**, 8 blauen Behältern Gr. 1, 20 grauen Behältern Gr. 2, 8 blauen Behältern Gr. 3A2, 8 blauen Behältern Gr. 3, 1 Set von 92 Haken ART. NR. **F BL 9521 00 99**. **Abm. mm: 1023x555x2000 H**

RAL 7000 F.01

RAL 6011 F.02

RAL 5012 F.04

RAL 7035 F.08

ZEICHENERKLÄRUNG ■



■ Einteilungsmaterial im Set siehe Seite A224-A225

■ Tragkraft jeder einzelnen Tür mit Lochplatte: 40 kg

- Die Schränke müssen am Fußboden oder an der Wand befestigt werden.
- Die Schränke mit Türen mit Lochplatten müssen an der Wand befestigt werden.
- Tragkraft der oberen Fläche: 80 kg
- Einfachauszug (87%)
- Es wird immer die Nettotragkraft bei gleichmäßig verteilter Last angegeben.



BREITE = 1023 mm TIEFE = 555 mm (54x27 Eh) (24x27 Eh)

SCHÄNKE SERIE PERFORM A130



ART. NR. BÖDEN

F AA 1403 10 04**2**

Schrank mit 2 Rückwandlochplatten, 1 Fachboden Tiefe 480 mm (50 kg)

1 Fachboden Tiefe 500 mm (100 kg), 8 Behälterschienen

Tragkraft des Schrankes: 800 kg

Abm. mm: 1023x555x2000 H

ART. NR. F AA 1403 60 04Bestehend aus: 1 Schrank ART. NR. **F AA 1403 10 04**, 8 blauen Behältern Gr. 1, 16 grauen Behältern Gr. 2, 1 Set mit 43 Haken ART. NR. **F BL 9515 00 99**

Abm. mm: 1023x555x2000 H



ART. NR. SCHUBLADEN BÖDEN

F AA 1403 11 04**3****1**

Schrank mit 2 Rückwandlochplatten, 1 Fachboden Tiefe 480 mm (50 kg)

1 Fachboden Tiefe 500 mm (100 kg), 8 Behälterschienen

3 Einfachauszugschubladen (50 kg), Tragkraft des Schrankes: 800 kg

Abm. mm: 1023x555x2000 H

ART. NR. F AA 1403 61 04Bestehend aus: 1 Schrank ART. NR. **F AA 1403 11 04**, 8 blauen Behältern Gr. 1, 16 grauen Behältern Gr. 2, 1 Set mit 22 Haken ART. NR. **F BL 9522 00 99**

Abm. mm: 1023x555x2000 H



ART. NR. SCHUBLADEN BÖDEN

F AA 1403 14 04**4****1**

Schrank mit 3 Rückwandlochplatten, 1 Fachboden Tiefe 480 mm (50 kg)

14 Behälterschienen, 4 Einfachauszugschubladen (50 kg)

Tragkraft des Schrankes: 800 kg. Abm. mm: 1023x555x2000 H

ART. NR. F AA 1403 64 04 SSBestehend aus: 1 Schrank ART. NR. **F AA 1403 14 04**, 14 blauen Behältern Gr. 1, 28 grauen Behältern Gr. 2, 1 Set mit 95 Haken ART. NR. **F BL 9517 00 99**

RAL 7000

BEISPIEL BESTEHEND AUS:

ART. NR. SCHUBLADEN

F AA 1403 S1 01**3**1 Schrank ART. NR. **F AA 1403 07 01**, 1 Holzfachboden ART. NR. **F AC 7620 00 00**, 12 blauen Behältern Gr. 1, 48 blauen Behältern Gr. 2.

Abm. mm: 1023x555x2000 H

Exkl. Werkzeug

ZEICHENERKLÄRUNG



- Die Schränke müssen am Fußboden oder an der Wand befestigt werden.
- Die Schränke mit Türen mit Lochplatten müssen an der Wand befestigt werden.
- Tragkraft der oberen Fläche: 80 kg
- Einfachauszug (87%)
- Es wird immer die Nettotragkraft bei gleichmäßig verteilter Last angegeben.

RAL 7000 F... ..01


RAL 6011 F... ..02

RAL 5012 F... ..04

RAL 7035 F... ..08

Einteilungs-
material im
Set siehe Seite
A224-A225

Tragkraft
jeder einzelnen
Tür mit Loch-
platte: 40 kg



SCHRÄNKE SERIE PERFORM



■ RAL 7000 +
■ RAL 5012

BEISPIEL BESTEHEND AUS:

ART. NR.	SCHUBLADEN	BÖDEN
F AA 1403 S2 71	9	1
1 Schrank ART. NR. F AA 1403 13 , 1 Holzfachboden ART. NR. F AC 7620 00 00		
8 blauen Behältern Gr. 1, 16 grauen Behältern Gr. 2, 1 Set mit 64 Haken		
Abm. mm: 1023x555x2000 H		
Exkl. Werkzeug und Einteilungsmaterial		

RAL 7000 F..01 RAL 6011 F..02 RAL 5012 F..04 RAL 7035 F..08

ERGÄNZENDE TEILE ■



■ Einteilungsmaterial im Set siehe Seite **A224-A225**



■ **Ersatzschlüssel.** Immer die Zahl im Zylinderschloss angeben, dessen Schlüssel ersetzt werden soll.
ART. NR. R CSC 0002 00
■ **Passepartout.** Dieser Schlüssel öffnet alle Schösser der Serien 45 und 46.
ART. NR. R CSC 0001 00



BREITE = 1023 mm TIEFE = 555 mm (54x27 Eh) (24x27 Eh)

SCHÄNKE SERIE PERFORM A220



KATALOG-ANFORDERUNG
 Weitere Informationen über Werkbänke siehe im Katalog Nr. 300.



ART. NR.	BÖDEN
F AA 1800 01 04	4
Schrank mit 4 Fachböden Tiefe 500 mm (100 kg)	
Tragkraft des Schrankes: 800 kg	
Abm. mm: 1023x555x2200 H	



ART. NR.	SCHUBLADEN	BÖDEN
F AA 1800 02 04	3	4
Schrank mit 4 Fachböden Tiefe 500 mm (100 kg)		
3 Einfachauszugschubladen (50 kg), Tragkraft des Schrankes: 800 kg		
Abm. mm: 1023x555x2200 H		

■ ZEICHENERKLÄRUNG




- Die Schränke müssen am Fußboden oder an der Wand befestigt werden.
- Die Schränke mit Lochplatten mit Türen müssen an der Wand befestigt werden.
- Tragkraft der oberen Fläche: 80 kg

RAL 7000 F... ..01 RAL 6011 F... ..02 RAL 5012 F... ..04 RAL 7035 F... ..08

■ Einteilungs-
material im
Set siehe Seite
A224-A225

■ Werkbänke
siehe Seite C4



SCHRÄNKE SERIE PERFORM

BREITE = 1023 mm TIEFE = 555 mm (54x27 Eh) (24x27 Eh)

LEERER SCHRANK MIT TÜRPAAR



■ 01
■ 02
■ 04
■ 08

ART. NR.

F AA 1400 00 04

Tragkraft des Schrankes: 800 kg

Abm. mm: 1023x555x2000 H

Innenabmessungen mm: 995x500x1850 H

Der Schrank der Serie F AA 1400 wird serienmäßig mit 2 Bügeln für die Fußbodenbefestigung und 2 Bügeln für die Wandbefestigung geliefert.

SCHRANK MIT TÜRPAAR MIT LOCHPLATTEN



■ 01
■ 02
■ 04
■ 08

ART. NR.

F AA 1403 00 04

Tragkraft des Schrankes: 800 kg

Tragkraft jeder einzelnen Tür: 40 kg

Abm. mm: 1023x555x2000 H

Innenabmessungen mm: 995x500x1850 H

Der Schrank der Serie F AA 1403 wird serienmäßig mit 2 Bügeln für die Fußbodenbefestigung und 2 Bügeln für die Wandbefestigung geliefert.

LEERER SCHRANK MIT TÜRPAAR AUS 3 mm DICKEM POLYKARBONAT



■ 01
■ 02
■ 04
■ 08

ART. NR.

F AA 1402 00 04

Tragkraft des Schrankes: 800 kg

Abm. mm: 1023x555x2000 H

Innenabmessungen mm: 995x500x1850 H

Der Schrank der Serie F AA 1402 wird serienmäßig mit 2 Bügeln für die Fußbodenbefestigung und 2 Bügeln für die Wandbefestigung geliefert.



■ 01
■ 02
■ 04
■ 08

LEERER ROLLADENSCHRANK

ART. NR.

F AA 1800 00 04

Tragkraft des Schrankes: 800 kg

Abm. mm: 1023x555x2200 H

Innenabmessungen mm: 995x500x1820 H

Der Schrank der Serie F AA 1800 wird serienmäßig mit 2 Bügeln für die Fußbodenbefestigung und 2 Bügeln für die Wandbefestigung geliefert.

■ Der Schrank muss am Fußboden oder an der Wand befestigt werden. Falls eine oder mehrere Schubladen in die Schränke eingebaut werden, müssen die Schränke am Fußboden bzw. an der Wand befestigt werden (falls die Schubladen in einer Höhe über 1000 mm ab Boden eingebaut werden, ist der Benutzer gehalten, den Schrank an der Wand zu befestigen). **Die Schränke mit Türen mit Lochplatten müssen an der Wand befestigt werden.**

■ Die Höchsttragkraft der in den Schrank eingebauten Schubladen beträgt 350 kg, unabhängig von der Tragkraft des Schrankes.

PAAR EINFACHAUSZUG- UND TELESKOPVOLL-AUSZUGSCHUBLADE 24x27 EH

■ 01
■ 02
■ 04



ART. NR.

SCHUBLADEN

F AC 1600 00 04

EINFACHAUSZUG

F AC 1650 00 04

TELESKOPVOLL-AUSZUG

Tragkraft der einzelnen Einfachauszugsschublade: 50 kg

Tragkraft der einzelnen Teleskopvollauszugschublade: 60 kg

Innenabm. mm: 396x447x85 H (für jede einz. Schublade)

EINFACHAUSZUG- UND TELESKOPVOLL-AUSZUGSCHUBLADE 54x27 EH

■ 01
■ 02
■ 04



ART. NR.

SCHUBLADEN

F AC 1200 00 04

EINFACHAUSZUG

F AC 1250 00 04

TELESKOPVOLL-AUSZUG

Tragkraft der Einfachauszugsschublade: 50 kg

Tragkraft der Teleskopvollauszugschublade: 100 kg

Innenabmessungen mm: 906x447x85 H

TELESKOPVOLL-AUSZUGRAHMEN FÜR HÄNGEMAPPEN DIN A4



■ 07

ART. NR.

GESAMTABM. mm

F AC 7500 00 07

990x500

Die Hängemappenrahmen werden mit Teleskopvollauszug (Auszug 100%) und einer Tragfähigkeit von 30 kg geliefert.

Für Hängemappen DIN A4

RAL 7000 F.01

RAL 6011 F.02

RAL 5012 F.04

RAL 7035 F.08

ZEICHENERKLÄRUNG ■



■ Es wird immer die Nettotragkraft bei gleichmäßig verteilter Last angegeben.

■ Einteilungsmaterial im Set siehe Seite A224-A225

- Die Schränke müssen am Fußboden oder an der Wand befestigt werden.
- Die Schränke mit Lochplatten mit Türen müssen an der Wand befestigt werden.
- Tragkraft der oberen Fläche: 80 kg (F AA 1400 /1402/1403)
- Einfachauszug (87%)
- Teleskopvollauszug (100%)



BREITE = 1023 mm TIEFE = 555 mm (54x27 Eh) (24x27 Eh)

SCHRÄNKE SERIE PERFORM

**VERSTELLBODEN
TIEFE 500 mm**

■ 99

ART. NR.	ABM. mm	UNTERZUG	TRAGKRAFT kg
F AC 2500 01 99	995x500x35 H	0	100
F AC 2500 03 99	995x500x35 H	1	180

Die Tiefe dieses Verstellbodens eignet sich für folgende Behälter:
Gr. 4A2 / Gr. 4 / Gr. 4A5

■ Dieser Fachbodentyp kann nur eingebaut werden, falls die hintere **Lochwand nicht** angebracht wird. In die Böden mit 1 Verstärkung können die Behälter der Serie **Multibox nicht** eingebaut werden.



Gr. 4A2

Gr. 4

Gr. 4A5



■ Behälter siehe Seite G28-G30

**VERSTELLBODEN
TIEFE 480 mm**

■ 99

ART. NR.	ABM. mm	TRAGKRAFT kg
F AC 2480 07 99	995x480x35 H	50

Die Tiefe dieses Verstellbodens eignet sich für folgende Behälter:
Gr. 4A2 / Gr. 4 / Gr. 4A5

■ Dieser Fachbodentyp **kann auch** wenn die hintere **Lochwand** angebracht wird, eingebaut werden.



Gr. 4A5

Gr. 4

Gr. 4A2



■ Behälter siehe Seite G28-G30

**VERSTELLBODEN
TIEFE 345 mm**

■ 99

ART. NR.	ABM. mm	TRAGKRAFT kg
F AC 2350 07 99	995x345x35 H	50

Die Tiefe dieses Verstellbodens eignet sich für folgende Behälter:
Gr. 3A2 / Gr. 3

■ Dieser Verstellbodentyp **kann** eingebaut werden, wenn die hintere **Lochwand** angebracht wird oder die Behälter Gr. 1 an den Türen mit Lochplatten eingehängt werden.



Gr. 3

Gr. 3A2



■ Behälter siehe Seite G28-G30

**VERSTELLBODEN
TIEFE 250 mm**

■ 99

ART. NR.	ABM. mm	TRAGKRAFT kg
F AC 2330 07 99	995x345x35 H	25

Die Tiefe dieses Verstellbodens eignet sich für folgende Behälter:
Gr. 2

■ Dieser Verstellbodentyp **kann** eingebaut werden, wenn die **hintere Lochwand** angebracht wird oder die Behälter Gr. 2 an den Türen mit Lochplatten eingehängt werden.



Gr. 2



■ Behälter siehe Seite G28-G30

**BEHÄLTER-
SCHIENEN**

■ 99

ART. NR.	ABM. mm	TRAGKRAFT kg
F BL 7438 00 99	445x86 H	10

An dieser Schiene können folgende Behälter eingehängt werden:
Gr. 1 / Gr. 2

■ Dieser Schientyp kann an den Türen mit Lochplatten oder an den Rückwandlochplatten im Schrank angebracht werden.




Gr. 1

Gr. 2



■ Behälter siehe Seite G28-G30

**RÜCKWAND-
LOCHPLATTE**

■ 01

■ 02

■ 04

■ 08

ART. NR.	ABM. mm	TRAGKRAFT kg
F AC 8100 01 04	988x13x456 H	25

Einschließlich 4 Bügeln, 4 Schrauben und 4 Unterlegscheiben

Nicht geeignet für Türen


■ Dieser Plattentyp wird mit 4 Bügeln, einschließlich Schrauben, im Schrank angebracht. In der Höhe können max. 4 Platten eingebaut werden.




■ Haken siehe Seite C66

SCHRÄNKE SERIE PERFORM A


27x27 Eh




ART. NR.	FÜR FRONTHÖHEN
F FH 0100 01 00	100
Set bestehend aus:	
1 Schlitzwand	455 mm




ART. NR.	FÜR FRONTHÖHEN
F FH 0100 02 00	100
Set bestehend aus:	
1 Schlitzwand	455 mm
1 Trennblech	200 mm
1 Trennblech	251 mm




ART. NR.	FÜR FRONTHÖHEN
F FH 0100 04 00	100
Set bestehend aus:	
2 Schlitzwänden	455 mm
3 Trennblechen	149 mm



ART. NR.	FÜR FRONTHÖHEN
F FH 0100 07 00	100
Set bestehend aus:	
9 Einsatzkästen	150x150 mm



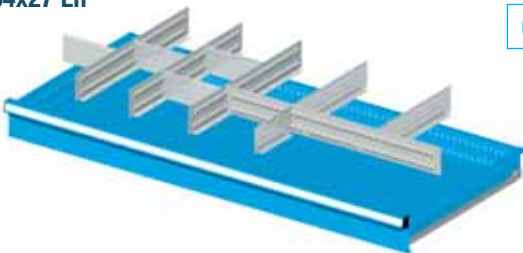
ART. NR.	FÜR FRONTHÖHEN
F FH 0100 08 00	100
Set bestehend aus:	
6 Einsatzkästen	150x75 mm
6 Einsatzkästen	150x150 mm




ART. NR.	FÜR FRONTHÖHEN
F FH 0100 09 00	100
Set bestehend aus:	
18 Einsatzkästen	150x75 mm

64x27 Eh

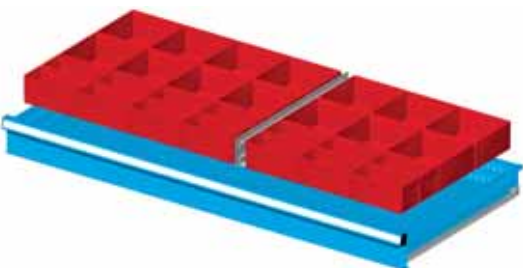
■ Einteilungsmaterial siehe Seite A180



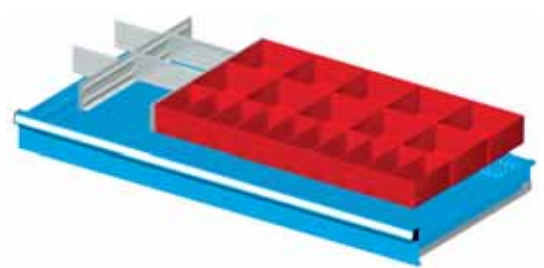
ART. NR.	FÜR FRONTHÖHEN
F FH 0250 03 00	100
Set bestehend aus:	
3 Schlitzwänden	455 mm
1 Schlitzwand	600 mm
3 Trennblechen	149 mm
2 Trennblechen	166 mm
2 Trennblechen	302 mm



ART. NR.	FÜR FRONTHÖHEN
F FH 0250 04 00	100
Set bestehend aus:	
3 Schlitzwänden	455 mm
1 Trennblech	166 mm
3 Trennblechen	302 mm




ART. NR.	FÜR FRONTHÖHEN
F FH 0250 05 00	100
Set bestehend aus:	
1 Schlitzwand	455 mm
14 Einsatzkästen	150x75 mm
14 Einsatzkästen	150x150 mm




ART. NR.	FÜR FRONTHÖHEN
F FH 0250 06 00	100
Set bestehend aus:	
2 Schlitzwänden	455 mm
2 Trennblechen	132 mm
2 Trennblechen	200 mm
10 Einsatzkästen	150x75 mm
10 Einsatzkästen	150x150 mm

24X27 EH / 54X27 EH


SCHRÄNKE SERIE PERFORM A



ART. NR.	FÜR FRONTHÖHEN
F FH 0050 01 00	100
Set bestehend aus:	
1 Schlitzwand	455 mm
2 Trennblechen	200 mm




ART. NR.	FÜR FRONTHÖHEN
F FH 0050 02 00	100
Set bestehend aus:	
2 Schlitzwänden	455 mm
3 Trennblechen	132 mm




ART. NR.	FÜR FRONTHÖHEN
F FH 0050 03 00	100
Set bestehend aus:	
3 Schlitzwänden	455 mm
4 Trennblechen	98 mm


24x27 Eh



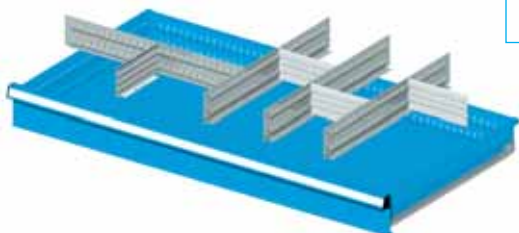
ART. NR.	FÜR FRONTHÖHEN
F FH 0050 07 00	100
Set bestehend aus:	
1 Schlitzwand	455 mm
4 Einsatzkästen	150x75 mm
4 Einsatzkästen	150x150 mm



ART. NR.	FÜR FRONTHÖHEN
F FH 0050 08 00	100
Set bestehend aus:	
3 Einsatzkästen	150x75 mm
6 Einsatzkästen	150x150 mm

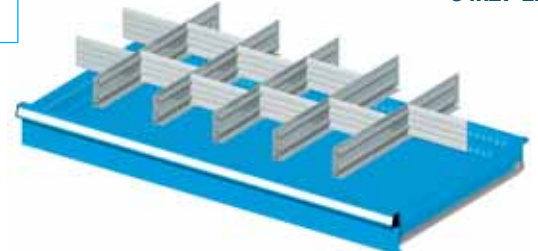


ART. NR.	FÜR FRONTHÖHEN
F FH 0050 09 00	100
Set bestehend aus:	
15 Einsatzkästen	150x75 mm




ART. NR.	FÜR FRONTHÖHEN
F FH 0200 01 00	100
Set bestehend aus:	
4 Schlitzwänden	455 mm
4 Trennblechen	149 mm

■ Einteilungsmaterial siehe Seite A180




ART. NR.	FÜR FRONTHÖHEN
F FH 0200 02 00	100
Set bestehend aus:	
5 Schlitzwänden	455 mm
10 Trennblechen	149 mm

54x27 Eh



ART. NR.	FÜR FRONTHÖHEN
F FH 0200 05 00	100
Set bestehend aus:	
36 Einsatzkästen	150x75 mm



ART. NR.	FÜR FRONTHÖHEN
F FH 0200 06 00	100
Set bestehend aus:	
12 Einsatzkästen	150x75 mm
12 Einsatzkästen	150x150 mm

ART. NR. F AB 7302 01 01
RAL 7000ART. NR. F AB 7200 02 04
RAL 5012ART. NR. F AB 7100 03 08
RAL 7035**BODEN-
BEFESTIGUNGSSET**

2x

- 2 Dübel „HILTI“, geeignet für Stahlbetonböden ohne Risse
Klasse B25/RBK250/MPa 25 N/mm²
- Empfohlener Zug des Dübels: 2,9 KN
- Dübeldurchmesser: Ø 6 mm

ART. NR. F AG 9204 00 99

SCHRANK**ART. NR.****F AB 7100 03 08**

Schrank mit:
4 verzinkten Fachböden
1 Trennwand
Abm. mm: 2046x450x2000 H
Exkl. Behälter

SCHRANK**ART. NR.****F AB 7200 02 04**

Schrank mit:
2 verzinkten Fachböden
1 Trennwand
Abm. mm: 2046x450x1200 H

SCHRANK**ART. NR.****F AB 7302 01 01**

Schrank mit:
8 verzinkten Fachböden
1 Trennwand
Abm. mm: 2046x450x2000 H
Exkl. Werkzeug

RAL 7000 F..01

RAL 6011 F..02

RAL 5012 F..04

RAL 7035 F..08

ERGÄNZENDE TEILE ■Türen aus
Polykarbonat
Dicke: 4 mm

- **Ersatzschlüssel.** Immer die Zahl im Zylinderschloss angeben, dessen Schlüssel ersetzt werden soll.
ART. NR. R CSC 0002 00
- **Passepartout.** Dieser Schlüssel öffnet alle Schösser der Serien 45 und 46.
ART. NR. R CSC 0001 00



BREITE = 2046 mm TIEFE = 450 mm

SCHRÄNKE SERIE PERFORM A700



ART. NR.

BÖDEN

F AB 7100 02 04

2

Schrank mit 2 Fachböden Tiefe 370 mm (100 kg)

1 Trennwand

Tragkraft des Schrankes: 300 kg pro Abteil

Abm. mm: 2046x450x1000 H



ART. NR.

BÖDEN

F AB 7100 03 04

4

Schrank mit 4 Fachböden Tiefe 370 mm (100 kg)

1 Trennwand

Tragkraft des Schrankes: 300 kg pro Abteil

Abm. mm: 2046x450x1000 H



ART. NR.

BÖDEN

F AB 7200 03 04

4

Schrank mit 4 Fachböden Tiefe 370 mm (100 kg)

1 Trennwand

Tragkraft des Schrankes: 300 kg pro Abteil

Abm. mm: 2046x450x1200 H



ART. NR.

BÖDEN

F AB 7200 06 04

2

Schrank mit 2 Fachböden Tiefe 370 mm (100 kg)

2 Vollauszugrahmen für Hängemappen DIN A4 (30 kg)

1 Trennwand

Tragkraft des Schrankes: 300 kg pro Abteil

Abm. mm: 2046x450x1200 H

ART. NR. F AB 7200 53 04

Bestehend aus: 1 Schrank ART. NR. **F AB 7200 03 04**, 2 grauen Behältern Gr. 2, 8 blauen Behältern Gr. 3

■ ZEICHENERKLÄRUNG



- Der mit Vollauszugrahmen ausgestattete Schrank muss am Fußboden oder an der Wand befestigt werden.
- Tragkraft der oberen Fläche: 80 kg
- Es wird immer die Nettotragkraft bei gleichmäßig verteilter Last angegeben.

RAL 7000 F... ..01 RAL 6011 F... ..02 RAL 5012 F... ..04 RAL 7035 F... ..08



SCHRÄNKE SERIE PERFORM A700

BREITE = 2046 mm TIEFE = 450 mm



ART. NR. BÖDEN

F AB 7300 01 04 8

Schrank mit 8 Fachböden Tiefe 370 mm (100 kg)

1 Trennwand

Tragkraft des Schrankes: 400 kg pro Abteil

Abm. mm: 2046x450x2000 H



ART. NR. BÖDEN

F AB 7300 03 04 10

Schrank mit 10 Fachböden Tiefe 370 mm (100 kg), 1 Trennwand

Tragkraft des Schrankes: 400 kg pro Abteil

Abm. mm: 2046x450x2000 H

ART. NR. F AB 7300 53 04

Bestehend aus: 1 Schrank ART. NR. F AB 7300 03 04, 6 grauen Behältern Gr. 2,¹ 8 blauen Behältern Gr. 3A2, 16 blauen Behältern Gr. 3

ART. NR. BÖDEN

F AB 7300 05 04 4

Schrank mit 4 Fachböden Tiefe 370 mm (100 kg)

4 Vollauszugrahmen für Hängemappen DIN A4 (300 kg)

1 Trennwand

Tragkraft des Schrankes: 400 kg pro Abteil

Abm. mm: 2046x450x2000 H



ART. NR. BÖDEN

F AB 7302 01 04 8

Schrank mit 8 Fachböden Tiefe 370 mm (100 kg), 1 Trennwand

Tragkraft des Schrankes: 400 kg pro Abteil

Abm. mm: 2046x450x2000 H

ART. NR. F AB 7302 51 04

Bestehend aus: 1 Schrank ART. NR. F AB 7302 01 04, 2 grauen Behältern Gr. 2,¹ 4 blauen Behältern Gr. 3A2, 4 blauen Behältern Gr. 3

RAL 7000 F.01 RAL 6011 F.02 RAL 5012 F.04 RAL 7035 F.08

ZEICHENERKLÄRUNG ■

Türen aus
Polykarbonat
Dicke: 4 mm

- Die Schränke müssen am Fußboden oder an der Wand befestigt werden.
- Tragkraft der oberen Fläche: 80 kg
- Es wird immer die Nettotragkraft bei gleichmäßig verteilter Last angegeben.



BREITE = 2046 mm TIEFE = 450 mm

SCHRÄNKE SERIE PERFORM A700



■ RAL 7000

BEISPIEL BESTEHEND AUS:

ART. NR.

F AB ZA01 00 01

1 Schrank ART. NR. **F AB 7302 00 01** mit 5 Fachböden, 4 Rückwandlochplatten und 1 Set mit 95 Haken (exkl. Werkzeug)

1 Schrank ART. NR. **F AB 7100 01 01** mit 6 Fachböden, 8 blauen Behältern Gr. 3A2 und 24 blauen Behältern Gr. 3

1 Ablagefläche ART. NR. **F UZ 3040 13 07**, 8 Practibox ART. NR. **F PG 1571 01 01**

10 Fußroste ART. NR. **F PX 2541 00 01** mit Rand- und Eckabschlüssen

Abm. mm: 4092x450x2000 H

Exkl. Werkzeug

■ INFO

RAL 7000 F... ..01

RAL 6011 F... ..02

RAL 5012 F... ..04

RAL 7035 F... ..08



www.famispa.com



SCHRÄNKE SERIE PERFORM A700

LEERER SCHRANK MIT TÜREN UND TRENNWAND



■ 01
■ 02
■ 04
■ 08

ART. NR.

F AB 7100 01 04

Tragkraft des Schrankes: 300 kg pro Abteil

Abm. mm: 2046x450x1000 H

Innenabmessungen eines jeden Abteiles mm: 995x370x850 H

Der Schrank der Serie F AB 7100 wird serienmäßig mit 2 Bügeln für die Fußbodenbefestigung und 2 Bügeln für die Wandbefestigung geliefert.

LEERER SCHRANK MIT TÜREN UND TRENNWAND



■ 01
■ 02
■ 04
■ 08

ART. NR.

F AB 7200 01 04

Tragkraft des Schrankes: 300 kg pro Abteil

Abm. mm: 2046x450x1200 H

Innenabmessungen eines jeden Abteiles mm: 995x370x1050 H

Der Schrank der Serie F AB 7200 wird serienmäßig mit 2 Bügeln für die Fußbodenbefestigung und 2 Bügeln für die Wandbefestigung geliefert.

LEERER SCHRANK MIT TÜREN UND TRENNWAND



■ 01
■ 02
■ 04
■ 08

ART. NR.

F AB 7300 00 04

Tragkraft des Schrankes: 400 kg pro Abteil

Abm. mm: 2046x450x2000 H

Innenabmessungen eines jeden Abteiles mm: 995x370x1850 H

Der Schrank der Serie F AB 7300 wird serienmäßig mit 4 Bügeln für die Fußbodenbefestigung und 4 Bügeln für die Wandbefestigung geliefert.

LEERER SCHRANK MIT POLYKARBONATTÜREN UND TRENNWAND



■ 01
■ 02
■ 04
■ 08

ART. NR.

F AB 7302 00 04

Tragkraft des Schrankes: 400 kg pro Abteil

Abm. mm: 2046x450x2000 H

Innenabmessungen eines jeden Abteiles mm: 995x370x1850 H

Der Schrank der Serie F AB 7302 wird serienmäßig mit 4 Bügeln für die Fußbodenbefestigung und 4 Bügeln für die Wandbefestigung geliefert.

■ Türen aus Polycarbonat Dicke 4 mm

■ **Schrankbefestigung Serie: F AB 7100 / F AB 7200**
Der Schrank soll am Fußboden oder an der Wand befestigt werden. Falls die Schränke übereinander gestellt werden, müssen sie an der Wand befestigt werden.

■ **Schrankbefestigung Serie: F AB 7300 / F AB 7302**
Der Schrank muss am Fußboden oder an der Wand befestigt werden. Falls die Schränke übereinander gestellt werden, müssen sie an der Wand befestigt werden.

TELESKOPVOLLAUZUGRAHMEN FÜR HÄNGEMAPPEN DIN A4

ART. NR.

F AC 7400 00 07

Die Hängemappenrahmen werden mit Teleskopvollauszug (Auszug 100%) und einer Tragfähigkeit von 30 kg geliefert.

Gesamtabmessungen mm: 990x370 mm

Für Hängemappen DIN A4



■ 07

RAL 7000 F.01 RAL 6011 F.02 RAL 5012 F.04 RAL 7035 F.08

ZEICHENERKLÄRUNG ■

■ Es wird immer die Nettotragkraft bei gleichmäßig verteilter Last angegeben.



BREITE = 2046 mm TIEFE = 450 mm

SCHRÄNKE SERIE PERFORM A700

VERSTELLBODEN
TIEFE 370 mm



■ Dieser Fachbodentyp kann nur eingebaut werden, wenn die hintere Lochwand nicht angebracht wird.



■ Behälter siehe Seite G28-G30

ART. NR.	ABM. mm	UNTERZUG	TRAGKRAFT kg
F AC 2450 01 99	995x370x35 H	0	100
F AC 2450 03 99	995x370x35 H	1	150

Einschließlich 4 Haken

Die Tiefe dieses Verstellbodens eignet sich für folgende Behälter:
Gr. 3A2 / Gr. 3



Gr. 3



Gr. 3A2

ABROLLRAND




■ 07



■ Öfffester Gummi

RÜCKWANDLOCHPLATTEN



■ 01 ■ 02 ■ 04 ■ 08

■ Dieser Plattentyp wird mit 4 Bügeln, einschließlich Schrauben, im Schrank angebracht. In der Höhe können max. 4 Platten eingebaut werden.

■ Haken siehe Seite C66

ART. NR.	ABM. mm
F AC 4450 01 07	2046x450x20 H

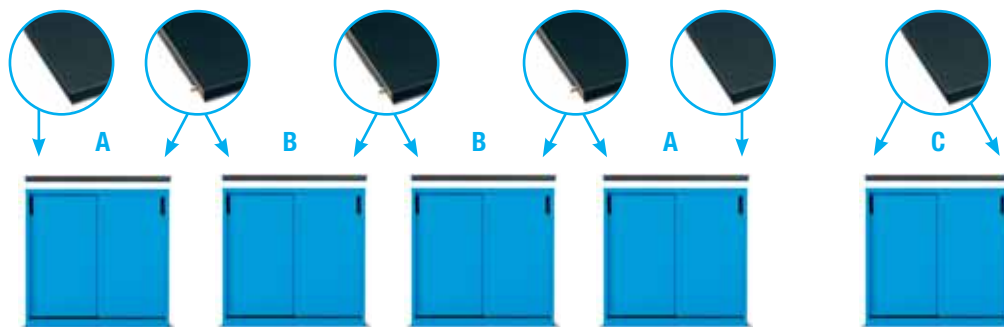
Geeignet für Schrank F AB 7100 / 7200

Obere Ablagefläche mit 3 Kanten und Gummibelag

ART. NR.	ABM. mm	TRAGKRAFT kg
F AC 8100 01 04	988x13x456 H	25

Einschließlich 4 Bügeln, 4 Schrauben und 4 Unterlegscheiben

OBERE ABLAGEFLÄCHEN AUS MDF MIT GUMMI- ODER PVC-BEZUG – ABM. 2046x450x31,5 mm H




ART. NR. F UZ 9997 00 00


Vorbereitung des Schrankes für die Befestigung der Ablagen aus MDF.




Detail öfffester Gummi



A



B



C

ART. NR.
F UZ 3040 11 07
Ablagefläche aus MDF mit Gummibezug
Seitenprofil
Für Endschränk
Öfffester Gummi

ART. NR.
F UZ 3040 12 07
Ablagefläche aus MDF mit Gummibezug
Ohne Seitenprofil
Für zusätzliche Mittelschränke
Öfffester Gummi

ART. NR.
F UZ 3040 13 07
Ablagefläche aus MDF mit Gummibezug
2 Seitenprofile
Für Einzelschränk
Öfffester Gummi

■ ZEICHENERKLÄRUNG



■ Es wird immer die Nettotragkraft bei gleichmäßig verteilter Last angegeben.

RAL 7000 F... ..01 RAL 6011 F... ..02 RAL 5012 F... ..04 RAL 7035 F... ..08



ART. NR. F AB 5302 02 08
RAL 7035ART. NR. F AB 5200 03 04
RAL 5012ART. NR. F AB 5100 03 01
RAL 7000**BODEN-
BEFESTIGUNGSSET**

2x

- 2 Dübel „HILTI“, geeignet für Stahlbetonböden ohne Risse
Klasse B25/RBK250/MPa 25 N/mm²
- Empfohlener Zug des Dübels: 2,9 KN
- Dübeldurchmesser: Ø 6 mm

ART. NR. F AG 9204 00 99

SCHRANK

ART. NR.

F AB 5100 03 01

Schrank mit:
2 verzinkte Fachböden
Abm. mm: 1500x450x1000 H
Exkl. Zubehör

SCHRANK

ART. NR.

F AB 5200 03 04

Schrank mit:
2 verzinkte Fachböden
Abm. mm: 1500x450x1200 H

SCHRANK

ART. NR.

F AB 5302 02 08

Schrank mit:
8 verzinkte Fachböden
1 Trennwand
Abm. mm: 1500x450x2000 H
Exkl. Zubehör

RAL 7000 F..01

RAL 6011 F..02

RAL 5012 F..04

RAL 7035 F..08

ERGÄNZENDE TEILE ■

- **Ersatzschlüssel.** Immer die Zahl im Zylinderschloss angeben, dessen Schlüssel ersetzt werden soll.

ART. NR. R CSC 0002 00

- **Passepartout.** Dieser Schlüssel öffnet alle Schlösser der Serien 45 und 46.

ART. NR. R CSC 0001 00



BREITE = 1500 mm TIEFE = 450 mm (78x36 Eh)

SCHRÄNKE SERIE PERFORM A500



ART. NR.	BÖDEN
F AB 5100 02 04	1
Schrank mit 1 Fachboden Tiefe 370 mm (100 kg)	
Ohne Trennwand	
Tragkraft des Schrankes: 600 kg. Abm. mm: 1500x450x1000 H	

ART. NR.	BÖDEN
F AB 5100 06 04	2
Schrank mit 2 Fachböden Tiefe 370 mm (150 kg)	
1 Trennwand	
Tragkraft des Schrankes: 600 kg. Abm. mm: 1500x450x1000 H	



ART. NR.	BÖDEN
F AB 5200 03 04	2
Schrank mit 2 Fachböden Tiefe 370 mm (100 kg)	
Ohne Trennwand	
Tragkraft des Schrankes: 600 kg. Abm. mm: 1500x450x1200 H	

ART. NR.	BÖDEN
F AB 5200 08 04	4
Schrank mit 4 Fachböden Tiefe 370 mm (150 kg)	
1 Trennwand	
Tragkraft des Schrankes: 600 kg. Abm. mm: 1500x450x1200 H	

ART. NR. F AB 5200 53 04
Bestehend aus: 1 Schrank ART. NR. **F AB 5200 03 04**, 6 blauen Behältern Gr. 3

BEISPIEL BESTEHEND AUS:

ART. NR.
F AB ZA02 00 EF
2 türenlose Schränke ART. NR. F AB 5101 00 01 mit jeweils 2 Fachböden
2 Schiebetürpaare ART. NR. F AC 0210 00 08
2 Ablageflächen ART. NR. F UZ 3030 11 07
Abm. mm: 3000x450x1030 H
Exkl. Zubehör



■ RAL 7035 + ■ RAL 7000

■ **ZEICHENERKLÄRUNG**



- Die Boden- oder Wandbefestigung des Schrankes wird empfohlen.
- Tragkraft der oberen Fläche: 80 kg
- Es wird immer die Nettotragkraft bei gleichmäßig verteilter Last angegeben.

■ RAL 7000 F... ..01 ■ RAL 6011 F... ..02 ■ RAL 5012 F... ..04 ■ RAL 7035 F... ..08

■ Türen aus Polykarbonat
Dicke: 3 mm



SCHRÄNKE SERIE PERFORM A500



ART. NR.	BÖDEN
F AB 5300 02 04	4
Schrank mit 4 Fachböden Tiefe 370 mm (100 kg)	
Ohne Trennwand	
Tragkraft des Schrankes: 800 kg	
Abm. mm: 1500x450x2000 H	



ART. NR.	BÖDEN
F AB 5300 04 04	5
Schrank mit 5 Fachböden Tiefe 370 mm (100 kg)	
Ohne Trennwand, Tragkraft des Schrankes: 800 kg	
Abm. mm: 1500x450x2000 H	

ART. NR. F AB 5300 54 04
Bestehend aus: 1 Schrank ART. NR. F AB 5300 04 04 , 12 blauen Behältern Gr. 3



ART. NR.	BÖDEN
F AB 5300 07 04	10
Schrank mit 10 Fachböden Tiefe 370 mm (150 kg), 1 Trennwand	
Tragkraft des Schrankes: 800 kg	
Abm. mm: 1500x450x2000 H	

ART. NR. F AB 5300 57 04
Bestehend aus: 1 Schrank ART. NR. F AB 5300 07 04 , 24 blauen Behältern Gr. 3



ART. NR.	BÖDEN
F AB 5302 02 04	8
Schrank mit 8 Fachböden Tiefe 370 mm (150 kg), 1 Trennwand	
Tragkraft des Schrankes: 800 kg	
Abm. mm: 1500x450x2000 H	

ART. NR. F AB 5302 52 04
Bestehend aus: 1 Schrank ART. NR. F AB 5302 02 04 , 9 blauen Behältern Gr. 3

RAL 7000 F..01

RAL 6011 F..02

RAL 5012 F..04

RAL 7035 F..08

ZEICHENERKLÄRUNG ■



■ Türen aus Polykarbonat
Dicke: 3 mm

- Die Schränke müssen am Fußboden oder an der Wand befestigt werden.
- Tragkraft der oberen Fläche: 80 kg
- Es wird immer die Nettotragkraft bei gleichmäßig verteilter Last angegeben.



BREITE = 1500 mm TIEFE = 450 mm

SCHRÄNKE SERIE PERFORM A500



BEISPIEL BESTEHEND AUS:

ART. NR.

F AB ZA03 00 3U

2 Schränke ART. NR. **F AB 5302 00 3U**, 1 Trennwand ART. NR. **F AC 3300 00 99**

2 Schränke ART. NR. **F AB 5200 00 3U**, 8 verzinkte Fachböden ART. NR. **F AC 2250 01 99**,

8 verzinkte Fachböden ART. NR. **F AC 2650 01 99**, 2 obere Ablageflächen ART. NR. **F UZ 3030 31 00**

2 Lochplatten geeignet für die Wandbefestigung (ohne Dübel geliefert) ART. NR. **F BL 1220 00 3U**

Abm. mm: 6000x450x2000 H

Exkl. Zubehör

■ **INFO**

RAL 7000 F..01


RAL 6011 F..02

RAL 5012 F..04

RAL 7035 F..08



www.famispa.com



SCHRÄNKE SERIE PERFORM A500

BREITE = 1500 mm TIEFE = 450 mm

LEERER SCHRANK MIT TÜREN OHNE TRENnwAND



■ 01
■ 02
■ 04
■ 08

ART. NR.

F AB 5100 00 04

Tragkraft des Schrankes: 600 kg

Abm. mm: 1500x450x1000 H

Innenabmessungen mm: 1470x370x850 H

Der Schrank der Serie F AB 5100 wird serienmäßig mit 2 Bügeln für die Fußbodenbefestigung und 2 Bügeln für die Wandbefestigung geliefert.

LEERER SCHRANK MIT TÜREN OHNE TRENnwAND



■ 01
■ 02
■ 04
■ 08

ART. NR.

F AB 5200 00 04

Tragkraft des Schrankes: 600 kg

Abm. mm: 1500x450x1200 H

Innenabmessungen mm: 1470x370x1050 H

Der Schrank der Serie F AB 5200 wird serienmäßig mit 2 Bügeln für die Fußbodenbefestigung und 2 Bügeln für die Wandbefestigung geliefert.

LEERER SCHRANK MIT TÜREN OHNE TRENnwAND



■ 01
■ 02
■ 04
■ 08

ART. NR.

F AB 5300 00 04

Tragkraft des Schrankes: 800 kg

Abm. mm: 1500x450x2000 H

Innenabmessungen mm: 1470x370x1850 H

Der Schrank der Serie F AB 5300 wird serienmäßig mit 2 Bügeln für die Fußbodenbefestigung und 2 Bügeln für die Wandbefestigung geliefert.

LEERER SCHRANK MIT POLYKARBONATTÜREN OHNE TRENnwAND



■ 01
■ 02
■ 04
■ 08

ART. NR.

F AB 5302 00 04

Tragkraft des Schrankes: 800 kg

Abm. mm: 1500x450x2000 H

Innenabmessungen mm: 1470x370x1850 H

Der Schrank der Serie F AB 5302 wird serienmäßig mit 2 Bügeln für die Fußbodenbefestigung und 2 Bügeln für die Wandbefestigung geliefert.

■ Türen aus Polykarbonat Dicke 3 mm

■ **Schrankbefestigung Serie: F AB 5100 / F AB 5200**
Der Schrank soll am Fußboden oder an der Wand befestigt werden. Falls die Schränke übereinander gestellt werden, müssen sie an der Wand befestigt werden.

■ **Schrankbefestigung Serie: F AB 5300 / F AB 5302**
Der Schrank muss am Fußboden oder an der Wand befestigt werden. Falls die Schränke übereinander gestellt werden, müssen sie an der Wand befestigt werden.

ABROLLRAND

ART. NR.

DIM. mm

F AC 4350 01 07**1500x450x20 H**

Geeignet für Schrank F AB 5100 / 5200

Obere Ablagefläche mit 3 Kanten und Gummibelag



■ 07



■ Öffester Gummi

RAL 7000 F.01 RAL 6011 F.02 RAL 5012 F.04 RAL 7035 F.08

INFO ■

www.famispa.com



BREITE = 1500 mm TIEFE = 450 mm

SCHRÄNKE SERIE PERFORM A500

VERSTELLBODEN TIEFE 370 mm



ART. NR.	ABM. mm	TRAGKRAFT kg
F AC 2650 01 99	1470x370x35 H	100

Einschließlich 4 Haken

Die Tiefe dieses Verstellbodens eignet sich für folgende Behälter:
Gr. 3A2 / Gr. 3



Gr. 3A2

Gr. 3

■ Dieser Fachbodentyp kann nur eingebaut werden, wenn die Trennwand nicht angebracht wird.

■ Behälter siehe Seite G28-G30

VERSTELLBODEN TIEFE 370 mm



ART. NR.	ABM. mm	TRAGKRAFT kg
F AC 2250 01 99	722x370x35 H	150

Einschließlich 4 Haken

Die Tiefe dieses Verstellbodens eignet sich für folgende Behälter:
Gr. 3A2 / Gr. 3



Gr. 3A2

Gr. 3

■ Dieser Fachbodentyp kann nur eingefügt werden, wenn die Trennwand angebracht wird.

■ Behälter siehe Seite G28-G30

TRENNWAND FÜR SCHRÄNKE

ART. NR.	BEZ.
F AC 3100 00 99	A
F AC 3200 00 99	B
F AC 3300 00 99	C

■ Die Trennwand kann vom Schrank nicht gesondert bestellt werden.



A
Für Schrank
Tiefe 450 mm
und Höhe 1000 mm


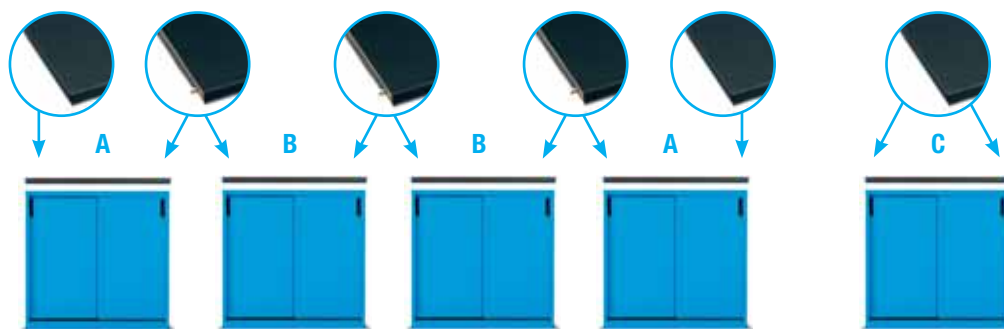


B
Für Schrank
Tiefe 450 mm
und Höhe 1200 mm




C
Für Schrank
Tiefe 450 mm
und Höhe 2000 mm


OBERE ABLAGEFLÄCHEN AUS MDF MIT GUMMI- ODER PVC-BEZUG – ABM. 1500x450x31,5 mm H



A



B



C

ART. NR.
F UZ 3030 11 07
Ablagefläche aus MDF mit Gummibezug
Seitenprofil
Für Endschränk
Öffester Gummi

ART. NR.
F UZ 3030 12 07
Ablagefläche aus MDF mit Gummibezug
Ohne Seitenprofil
Für zusätzliche Mittelschränke
Öffester Gummi

ART. NR.
F UZ 3030 13 07
Ablagefläche aus MDF mit Gummibezug
2 Seitenprofile
Für Einzelschränk
Öffester Gummi

ART. NR. F UZ 9998 00 00

Vorbereitung des Schrankes für die Befestigung der Ablagen aus MDF.



Detail öffester Gummi



■ ZEICHENERKLÄRUNG

RAL 7000 F... ..01 RAL 6011 F... ..02 RAL 5012 F... ..04 RAL 7035 F... ..08



■ Es wird immer die Nettotragkraft bei gleichmäßig verteilter Last angegeben.



ART. NR. F AB 3300 03 08
RAL 7035ART. NR. F AB 3200 02 01
RAL 7000ART. NR. F AB 3100 02 04
RAL 5012**BODEN-
BEFESTIGUNGSSET**

- 2 Dübel „HILTI“, geeignet für Stahlbetonböden ohne Risse
Klasse B25/RBK250/MPa 25 N/mm²
- Empfohlener Zug des Dübels: 2,9 KN
- Dübeldurchmesser: Ø 6 mm

ART. NR. F AG 9204 00 99

SCHRANK

ART. NR.

F AB 3100 02 04

Schrank mit:

2 verzinkten Fachböden

Abm. mm: 1023x450x1000 H

Exkl. Werkzeug

SCHRANK

ART. NR.

F AB 3200 02 01

Schrank mit:

2 verzinkten Fachböden

Abm. mm: 1023x450x1200 H

SCHRANK

ART. NR.

F AB 3300 03 08

Schrank mit:

5 verzinkten Fachböden

Abm. mm: 1023x450x2000 H

Exkl. Werkzeug

RAL 7000 F.01

RAL 6011 F.02

RAL 5012 F.04

RAL 7035 F.08

ERGÄNZENDE TEILE ■

- **Ersatzschlüssel.** Immer die Zahl im Zylinderschloss angeben, dessen Schlüssel ersetzt werden soll.

ART. NR. R CSC 0002 00

- **Passepartout.** Dieser Schlüssel öffnet alle Schösser der Serien 45 und 46.

ART. NR. R CSC 0001 00



BREITE = 1023 mm TIEFE = 450 mm

SCHRÄNKE SERIE PERFORM A300



ART. NR.	BÖDEN
F AB 3100 01 04	1
Schrank mit 1 Fachboden Tiefe 370 mm (100 kg)	
Tragkraft des Schrankes: 600 kg	
Abm. mm: 1023x450x1000 H	



ART. NR.	BÖDEN
F AB 3100 02 04	2
Schrank mit 2 Fachböden Tiefe 370 mm (100 kg)	
Tragkraft des Schrankes: 600 kg	
Abm. mm: 1023x450x1000 H	



ART. NR.	BÖDEN
F AB 3100 04 04	3
Schrank mit 3 Fachböden Tiefe 370 mm (100 kg)	
Tragkraft des Schrankes: 600 kg	
Abm. mm: 1023x450x1000 H	

ART. NR. F AB 3100 54 04
Bestehend aus: 1 Schrank ART. NR. **F AB 3100 04 04**
8 blauen Behälter Gr. 3, 8 blauen Behältern Gr. 3A2



ART. NR.	BÖDEN
F AB 3200 02 04	2
Schrank mit 2 Fachböden Tiefe 370 mm (100 kg)	
Tragkraft des Schrankes: 600 kg	
Abm. mm: 1023x450x1200 H	




ART. NR.	BÖDEN
F AB 3200 04 04	3
Schrank mit 3 Fachböden Tiefe 370 mm (100 kg)	
Tragkraft des Schrankes: 600 kg	
Abm. mm: 1023x450x1200 H	

■ Die Boden- oder Wandbefestigung des Schrankes wird empfohlen.

■ Tragkraft der oberen Fläche: 80 kg

ART. NR. F AB 3200 54 04
Bestehend aus: 1 Schrank ART. NR. **F AB 3200 04 04**
4 blauen Behältern Gr. 3

■ Der Schrank muss am Boden bzw. an der Wand befestigt werden.



ART. NR.	BÖDEN
F AB 3300 01 04	4
Schrank mit 4 Fachböden Tiefe 370 mm (100 kg)	
Tragkraft des Schrankes: 800 kg	
Abm. mm: 1023x450x2000 H	



ART. NR.	BÖDEN
F AB 3300 03 04	5
Schrank mit 5 Fachböden Tiefe 370 mm (100 kg)	
Tragkraft des Schrankes: 800 kg	
Abm. mm: 1023x450x2000 H	



ART. NR.	BÖDEN
F AB 3300 04 04	6
Schrank mit 6 Fachböden Tiefe 370 mm (100 kg)	
Tragkraft des Schrankes: 800 kg	
Abm. mm: 1023x450x2000 H	

SCHRÄNKE SERIE PERFORM A300

LEERER SCHRANK MIT TÜREN



- 01
- 02
- 04
- 08

ART. NR.

F AB 3100 00 04

Tragkraft des Schrankes: 600 kg

Abm. mm: 1023x450x1000 H

Innenabmessungen mm: 995x370x850 H

Der Schrank der Serie F AB 3100 wird serienmäßig mit 2 Bügeln für die Fußbodenbefestigung und 2 Bügeln für die Wandbefestigung geliefert.

■ **Schrankbefestigung Serie: F AB 3100 / F AB 3200**
Der Schrank soll am Fußboden oder an der Wand befestigt werden. Falls die Schränke übereinander gestellt werden, müssen sie an der Wand befestigt werden.

LEERER SCHRANK MIT TÜREN



- 01
- 02
- 04
- 08

ART. NR.

F AB 3200 00 04

Tragkraft des Schrankes: 600 kg

Abm. mm: 1023x450x1200 H

Innenabmessungen mm: 995x370x1050 H

Der Schrank der Serie F AB 3200 wird serienmäßig mit 2 Bügeln für die Fußbodenbefestigung und 2 Bügeln für die Wandbefestigung geliefert.

■ **Schrankbefestigung Serie: F AB 3300**
Der Schrank muss am Fußboden oder an der Wand befestigt werden. Falls die Schränke übereinander gestellt werden, müssen sie an der Wand befestigt werden.

LEERER SCHRANK MIT TÜREN



- 01
- 02
- 04
- 08

ART. NR.

F AB 3300 00 04

Tragkraft des Schrankes: 800 kg

Abm. mm: 1023x450x2000 H

Innenabmessungen mm: 995x370x1850 H

Der Schrank der Serie F AB 3300 wird serienmäßig mit 2 Bügeln für die Fußbodenbefestigung und 2 Bügeln für die Wandbefestigung geliefert.

ABROLLRAND



■ 07

ART. NR.

F AC 4150 01 07

Abm. mm: 1023x450x20 H

Geeignet für Schrank F AB 3100 / 3200 ...

Obere Ablagefläche mit 3 Kanten und Gummibelag

■ Ölfester Gummi



VERSTELLBODEN TIEFE 370 mm



■ 99

ART. NR.

UNTERZUG

TRAGKRAFT

F AC 2450 01 99

0

100 kg

F AC 2450 03 99

1

150 kg

Einschließlich 4 Haken

Die Tiefe dieses Verstellbodens eignet sich für folgende Behälter: Gr. 3A2 / Gr. 3.

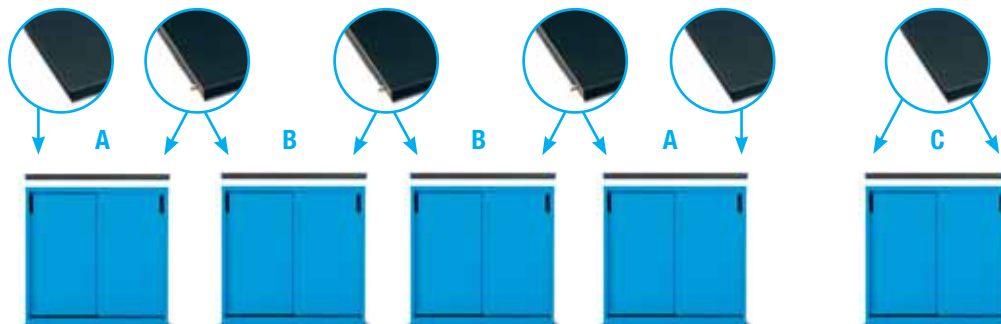
Abm. mm: 995x370x35 H



■ Behälter siehe Seite G28-G30

■ Dieser Fachboden kann nur eingebaut werden, wenn die hintere Lochwand nicht angebracht wird.

OBERE ABLAGEFLÄCHEN AUS MDF MIT GUMMI- ODER PVC-BEZUG – ABM. 1023x450x31,5 mm H



ART. NR. F UZ 9999 00 00

Vorbohrung des Schrankes für die Befestigung der Ablagen aus MDF.



Detail ölfester Gummi



■ 07

A

ART. NR.

F UZ 3010 11 07

Ablagefläche aus MDF mit Gummibezug

Seitenprofil

Für Endschränk

Ölfester Gummi



■ 07

B

ART. NR.

F UZ 3010 12 07

Ablagefläche aus MDF mit Gummibezug

Ohne Seitenprofil

Für zusätzliche Mittelschränke

Ölfester Gummi



■ 07

C

ART. NR.

F UZ 3010 13 07

Ablagefläche aus MDF mit Gummibezug

2 Seitenprofile


Für Einzelschränk

Ölfester Gummi

BREITE = 1023 mm TIEFE = 450

SCHRÄNKE SERIE PERFORM A300

RÜCKWANDLOCHPLATTEN



■ 01 ■ 02 ■ 04 ■ 08

■ Dieser Plattentyp wird mit 4 Bügeln, einschließlich Schrauben, im Schrank angebracht. In der Höhe können max. 4 Platten eingebaut werden.

■ Haken siehe Seite C66

ART. NR.

TRAGKRAFT kg

F AC 8100 01 04

25

Abm. mm: 988x13x456 H

Einschließlich 4 Bügeln, 4 Schrauben und 4 Unterlegscheiben

BEISPIEL BESTEHEND AUS:

ART. NR.

F AB 3300 S1 51

1 türenloser Schrank ART. NR. **F AB 3301 00 04** mit 6 Fachböden

1 Schiebetürenpaar ART. NR. **F AC 0150 00 01**

16 blauen Behältern Gr. 3 ART. NR. **F PM 4151 00 04**

12 grauen Behältern 3 ART. NR. **F PM 4151 00 01**

Abm. mm: 1023x450x2000 H



■ RAL 5012 + ■ RAL 7000

BEISPIEL BESTEHEND AUS:

ART. NR.

F AB ZA04 00 08

1 Schrank ART. NR. **F AB 3300 00 08** mit 3 Fachböden, 2 Rückwandlochplatten,
1 Set mit 41 Haken (exkl. Werkzeug) und 12 blauen Behältern Gr. 3,


2 Schränke ART. NR. **F AB 3200 00 08** mit jeweils 2 Fachböden,
2 obere Ablageflächen ART. NR. **F UZ 3010 11 07**

Abm. mm: 3069x450x2000 H

Exkl. Werkzeug



■ RAL 7035

ART. NR. F AB 8302 03 01
RAL 7000ART. NR. F AB 8100 08 08
RAL 7035**BODEN-
BEFESTIGUNGSSET**

2x

- 2 Dübel „HILTI“, geeignet für Stahlbetonböden ohne Risse
Klasse B25/RBK250/MPa 25 N/mm²
- Empfohlener Zug des Dübels: 2,9 KN
- Dübeldurchmesser: Ø 6 mm

ART. NR. F AG 9204 00 99

SCHRANK**ART. NR.****F AB 8100 08 08**

Schrank mit 2 verzinkten Fachböden
2 Einfachauszugschubladen
1 Trennwand

Abm. mm: 2046x600x1000 H**SCHRANK****ART. NR.****F AB 8302 03 01**

Schrank mit 2 Rückwandlochplatten
6 verzinkten Fachböden
3 Einfachauszugschubladen
1 Trennwand für Böden

Abm. mm: 2046x600x2000 H



Exkl. Werkzeug und Behälter

RAL 7000 F.01

RAL 6011 F.02

RAL 5012 F.04

RAL 7035 F.08

ERGÄNZENDE TEILE ■

- **Ersatzschlüssel.** Immer die Zahl im Zylinderschloss angeben, dessen Schlüssel ersetzt werden soll.

ART. NR. R CSC 0002 00

- **Passepartout.** Dieser Schlüssel öffnet alle Schösser der Serien 45 und 46.

ART. NR. R CSC 0001 00



BREITE = 2046 mm TIEFE = 600 mm (54x27 Eh / 24x27 Eh)

SCHRÄNKE SERIE PERFORM A800



ART. NR.	SCHUBLADEN	BÖDEN
F AB 8100 02 04	4	2
Schrank mit 2 Fachböden Tiefe 500 mm (100 kg)		
2 Paare Einfachauszugschubladen (50 kg)		
1 Trennwand		
Tragkraft des Schrankes: 600 kg pro Abteil		
Abm. mm: 2046x600x1000 H		



ART. NR.	SCHUBLADEN	BÖDEN
F AB 8100 08 04	2	2
Schrank mit 2 Fachböden Tiefe 500 mm (100 kg)		
2 Einfachauszugschubladen (50 kg)		
1 Trennwand		
Tragkraft des Schrankes: 600 kg pro Abteil		
Abm. mm: 2046x600x1000 H		



ART. NR.	SCHUBLADEN	BÖDEN
F AB 8100 09 04	2	4
Schrank mit 4 Fachböden Tiefe 500 mm (100 kg)		
2 Einfachauszugschubladen (50 kg)		
1 Trennwand		
Tragkraft des Schrankes: 600 kg pro Abteil		
Abm. mm: 2046x600x1000 H		



ART. NR.	BÖDEN
F AB 8100 10 04	2
Schrank mit 2 Fachböden Tiefe 500 mm (100 kg)	
1 Trennwand	
Tragkraft des Schrankes: 600 kg pro Abteil	
Abm. mm: 2046x600x1000 H	



ART. NR.	BÖDEN
F AB 8100 11 04	4
Schrank mit 4 Fachböden Tiefe 500 mm (100 kg)	
1 Trennwand	
Tragkraft des Schrankes: 600 kg pro Abteil	
Abm. mm: 2046x600x1000 H	

■ ZEICHENERKLÄRUNG



- Der mit Schubladen ausgestattete Schrank muß am Fußboden bzw. an der Wand befestigt werden.
- Tragkraft der oberen Fläche: 80 kg
- Einfachauszug (87%)
- Es wird immer die Nettotragkraft bei gleichmäßig verteilter Last angegeben.


RAL 7000 F..01

RAL 6011 F..02

RAL 5012 F..04

RAL 7035 F..08

■ Einteilungs-
material im
Set siehe Seite
A224-A225



SCHRÄNKE SERIE PERFORM A800

BREITE = 2046 mm TIEFE = 600 mm (54x27 Eh / 24x27 Eh)



ART. NR.	BÖDEN
F AB 8300 01 04	8
Schrank mit 8 Fachböden Tiefe 500 mm (100 kg)	
1 Trennwand	
Tragkraft des Schrankes: 800 kg pro Abteil	
Abm. mm: 2046x600x2000 H	



ART. NR.	SCHUBLADEN	BÖDEN
F AB 8300 02 04	4	4
Schrank mit 4 Fachböden Tiefe 500 mm (100 kg)		
4 Einfachauszugschubladen (50 kg), 1 Trennwand		
Tragkraft des Schrankes: 800 kg pro Abteil		
Abm. mm: 2046x600x2000 H		



ART. NR.	SCHUBLADEN	BÖDEN
F AB 8300 09 04	6	8
Schrank mit 8 Fachböden Tiefe 500 mm (100 kg)		
6 Einfachauszugschubladen (50 kg), 1 Trennwand		
Tragkraft des Schrankes: 800 kg pro Abteil		
Abm. mm: 2046x600x2000 H		



ART. NR.	BÖDEN
F AB 8302 01 04	8
Schrank mit 8 Fachböden Tiefe 500 mm (100 kg)	
1 Trennwand	
Tragkraft des Schrankes: 800 kg pro Abteil	
Abm. mm: 2046x600x2000 H	

RAL 7000 F... ..01 RAL 6011 F... ..02 RAL 5012 F... ..04 RAL 7035 F... ..08

ZEICHENERKLÄRUNG ■

- Die Schränke müssen am Fußboden oder an der Wand befestigt werden.
- Türen aus Polycarbonat Dicke: 4 mm
- Tragkraft der oberen Fläche: 80 kg
- Einfachauszug (87%)
- Es wird immer die Nettotragkraft bei gleichmäßig verteilter Last angegeben.



■ Einteilungs-
material im
Set siehe Seite
A224-A225



BREITE = 2046 mm TIEFE = 600 mm (54x27 Eh / 24x27 Eh)

SCHRÄNKE SERIE PERFORM A800

LEERER SCHRANK MIT TÜREN UND TRENNWAND



- 01
- 02
- 04
- 08

Die Höchsttragkraft der in den Schrank eingebauten Schubladen beträgt 350 kg, unabhängig von der Tragkraft des Schrankes.

■ Schrankbefestigung Serie F AB 8100

Der Schrank soll am Fußboden oder an der Wand befestigt werden. Falls die Schränke übereinander angebracht werden, müssen sie an der Wand befestigt sein.

■ Schrankbefestigung Serie F AB 8300 / F AB 8302

Der Schrank muss am Fußboden bzw. an der Wand befestigt werden. Falls die Schränke übereinander gestellt werden, müssen sie an der Wand befestigt sein.

ART. NR.

F AB 8100 01 04

Tragkraft des Schrankes: 600 kg pro Abteil

Abm. mm: 2046x600x1000 H

Innenabmessungen eines jeden Abteiles mm: 995x500x850 h

Der Schrank der Serie F AB 8100 wird serienmäßig mit 2 Bügeln für die Fußbodenbefestigung und 2 Bügeln für die Wandbefestigung geliefert.

LEERER SCHRANK MIT TÜREN UND TRENNWAND



- 01
- 02
- 04
- 08

LEERER SCHRANK MIT TÜREN UND TRENNWAND



- 01
- 02
- 04
- 08

ART. NR.

F AB 8300 00 04

Tragkraft des Schrankes: 800 kg pro Abteil

Abm. mm: 2046x600x2000 H

Innenabmessungen eines jeden Abteiles mm: 995x500x1850 H

Der Schrank der Serie F AB 8300 wird serienmäßig mit 4 Bügeln für die Fußbodenbefestigung und 4 Bügeln für die Wandbefestigung geliefert.

ART. NR.

F AB 8302 00 04

Tragkraft des Schrankes: 800 kg pro Abteil

Abm. mm: 2046x600x2000 H

Innenabmessungen eines jeden Abteiles mm: 995x500x1850 H

Der Schrank der Serie F AB 8302 wird serienmäßig mit 4 Bügeln für die Fußbodenbefestigung und 4 Bügeln für die Wandbefestigung geliefert.

TELESKOPVOLLAUZUGRAHMEN FÜR HÄNGEMAPPEN DIN A4

ART. NR.

F AC 7500 00 07

Die Hängemappenrahmen werden mit Teleskopvollauszug (Auszug 100%) und einer Tragfähigkeit von 30 kg geliefert.

Gesamtabmessungen: 990x500 mm

Für Hängemappen DIN A4



■ 07

■ ZEICHENERKLÄRUNG

RAL 7000 F... ..01 RAL 6011 F... ..02 RAL 5012 F... ..04 RAL 7035 F... ..08



- Türen aus Polycarbonat Dicke: 4 mm
- Tragkraft der oberen Fläche: 80 kg
- Es wird immer die Nettotragkraft bei gleichmäßig verteilter Last angegeben.



SCHRÄNKE SERIE PERFORM A800

ABROLLRAND



■ 07

ART. NR.


ABM. mm

F AC 4500 01 07

2046x600x20 H

Geeignet für Schrank F AB 8100

Obere Ablagefläche mit 3 Kanten und Gummibelag



■ Öffester Gummi

VERSTELLBODEN
TIEFE 500 mm



■ 99

ART. NR.

ABM. mm

UNTERZUG

TRAGKRAFT kg

F AC 2500 01 99

995x500x35 H

0

100

F AC 2500 03 99

995x500x35 H

1

180

Einschließlich 4 Haken

Die Tiefe dieses Verstellbodens eignet sich für folgende Behälter:
Gr. 4A2 / Gr. 4 / Gr. 4A5

■ Dieser Fachbodentyp kann nur eingebaut werden, wenn die hintere **Lochwand nicht** angebracht wird.



Gr. 4A2

Gr. 4

Gr. 4A5



■ Behälter siehe Seite G28-G30

VERSTELLBODEN
TIEFE 480 mm



■ 99

ART. NR.

ABM. mm

TRAGKRAFT kg

F AC 2480 07 99

995x480x35 H

50

Einschließlich 2 Führungen

Die Tiefe dieses Verstellbodens eignet sich für folgende Behälter:
Gr. 4A2 / Gr. 4 / Gr. 4A5


■ Dieser Fachbodentyp kann **auch** wenn die hintere **Lochwand** angebracht wird, eingebaut werden.



Gr. 4A2

Gr. 4

Gr. 4A5



■ Behälter siehe Seite G28-G30

RÜCKWAND-
LOCHPLATTE



■ 01
■ 02
■ 04
■ 08

ART. NR.

ABM. mm

TRAGKRAFT kg

F AC 8100 01 04

988x13x456 H

25

Einschließlich 4 Bügeln, 4 Schrauben und 4 Unterlegscheiben

Nicht geeignet für Türen

■ Dieser Plattentyp wird mit 4 Bügeln, einschließlich Schrauben, im Schrank angebracht. In der Höhe können max. 4 Platten eingebaut werden.




■ Set mit Haken siehe Seite C66

RAL 7000 F... ..01 RAL 6011 F... ..02 RAL 5012 F... ..04 RAL 7035 F... ..08

ZEICHENERKLÄRUNG ■

■ Es wird immer die Nettotragkraft bei gleichmäßig verteilter Last angegeben.



BREITE = 2046 mm TIEFE = 600 mm (54x27 Eh / 24x27 Eh)

SCHRÄNKE SERIE PERFORM A800

EINFACHAUSZUG- UND TELESKOPVOLL-AUSZUG-SCHUBLADE 54x27 EH



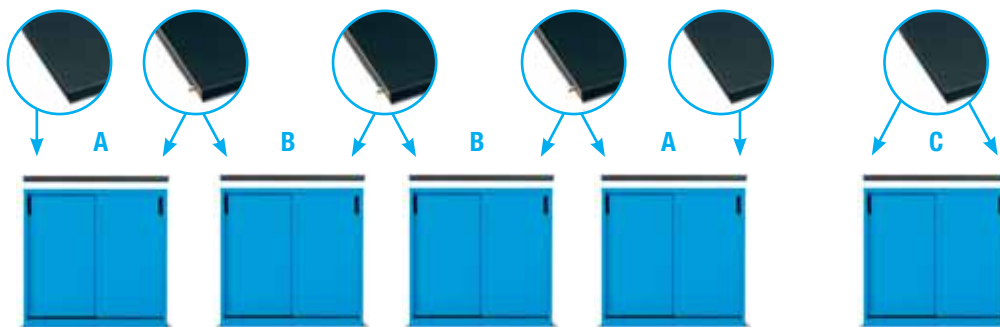
PAAR EINFACHAUSZUG- UND TELESKOPVOLL-AUSZUGSCHUBLADE 24x27 EH



ART. NR.	SCHUBLADEN
F AC 1200 00 04	EINFACHAUSZUG
F AC 1250 00 04	TELESKOPVOLL-AUSZUG
Tragkraft der Einfachauszugschublade: 50 kg	
Tragkraft der Teleskopvollauszugschublade: 100 kg	
Innenabmessungen mm: 906x447x85 H	

ART. NR.	SCHUBLADEN
F AC 1600 00 04	EINFACHAUSZUG
F AC 1650 00 04	TELESKOPVOLL-AUSZUG
Tragkraft der einzelnen Einfachauszugschublade: 50 kg	
Tragkraft der einzelnen Teleskopvollauszugschublade: 60 kg	
Innenabmessungen mm: 396x447x85 H (für jede einz. Schublade)	

OBERE ABLAGEFLÄCHEN AUS MDF MIT GUMMI- ODER PVC-BEZUG – ABM. 2046x600x31,5 mm H






ART. NR. F UZ 9997 00 00

Vorbohrung des Schrankes für die Befestigung der Ablagen aus MDF.



Detail ölfester Gummi



ART. NR.
F UZ 3170 11 07
Ablagefläche aus MDF mit Gummibezug
Seitenprofil
Für Endschrank
Ölfester Gummi

ART. NR.
F UZ 3170 12 07
Ablagefläche aus MDF mit Gummibezug
Ohne Seitenprofil
Für zusätzliche Mittelschränke
Ölfester Gummi

ART. NR.
F UZ 3170 13 07
Ablagefläche aus MDF mit Gummibezug
2 Seitenprofile
Für Einzelschrank
Ölfester Gummi


ZEICHENERKLÄRUNG



- Einfachauszug (87%)
- Teleskopvollauszug (100%)
- Es wird immer die Nettotragkraft bei gleichmäßig verteilter Last angegeben.

■ Einteilungsmaterial im Set siehe Seite A224-A225

RAL 7000 F... ..01 RAL 6011 F... ..02 RAL 5012 F... ..04





ART. NR. F AB 6100 06 01
RAL 7000

ART. NR. F AB 6302 02 08
RAL 7035

BODEN- BEFESTIGUNGSSET



2x

- 2 Dübel „HILTI“, geeignet für Stahlbetonböden ohne Risse
Klasse B25/RBK250/MPa 25 N/mm²
- Empfohlener Zug des Dübels: 2,9 KN
- Dübeldurchmesser: Ø 6 mm

ART. NR. F AG 9204 00 99

SCHRANK

ART. NR.

F AB 6100 06 01

Schrank mit 4 verzinkten Fachböden

1 Trennwand

Abm. mm: 1500x600x1000 H

Exkl. Behälter

SCHRANK

ART. NR.

F AB 6302 02 08

Schrank mit 8 verzinkten Fachböden

1 Trennwand

Abm. mm: 1500x600x2000 H

Exkl. Behälter



RAL 7000 F.01

RAL 6011 F.02

RAL 5012 F.04

RAL 7035 F.08

ERGÄNZENDE TEILE ■



- **Ersatzschlüssel.** Immer die Zahl im Zylinderschloss angeben, dessen Schlüssel ersetzt werden soll.

ART. NR. R CSC 0002 00

- **Passepartout.** Dieser Schlüssel öffnet alle Schösser der Serien 45 und 46.

ART. NR. R CSC 0001 00



BREITE = 1500 mm TIEFE = 600 mm

SCHRÄNKE SERIE PERFORM A600



ART. NR.	BÖDEN
F AB 6100 02 04	1
Schrank mit 1 Fachboden Tiefe 500 mm (100 kg)	
Tragkraft des Schrankes: 600 kg	
Abm. mm: 1500x600x1000 H	



ART. NR.	BÖDEN
F AB 6100 03 04	2
Schrank mit 2 Fachböden Tiefe 500 mm (100 kg), Tragkraft d. Schrankes: 600 kg	
Abm. mm: 1500x600x1000 H	

ART. NR. F AB 6100 53 04
Bestehend aus: 1 Schrank ART. NR. **F AB 6100 03 04**, 4 blauen Behältern Gr. 4A2



ART. NR.	BÖDEN
F AB 6100 05 04	2
Schrank mit 2 Fachböden Tiefe 500 mm (150 kg), 1 Trennwand	
Tragkraft des Schrankes: 600 kg. Abm. mm: 1500x600x1000 H	



ART. NR.	BÖDEN
F AB 6100 06 04	4
Schrank mit 4 Fachböden Tiefe 500 mm (150 kg), 1 Trennwand	
Tragkraft des Schrankes: 600 kg	
Abm. mm: 1500x600x1000 H	

ART. NR. F AB 6100 56 04
Bestehend aus: 1 Schrank ART. NR. **F AB 6100 06 04**, 8 grauen Behältern Gr. 4



■ RAL 7035

BEISPIEL BESTEHEND AUS:


ART. NR.
F AB ZA06 00 08
1 Schrank ART. NR. F AB 6100 06 08 mit 4 Fachböden, 1 Trennwand und 8 blauen Behältern Gr. 4
1 Schrank ART. NR. F DF 1090 Z0 08 mit Schloss, 7 Schubladen und Unterteilungsset
1 Schrank ART. NR. F DC 1090 Z0 08 mit Schloss, 7 Schubladen und Unterteilungsset
1 obere Ablage ART. NR. F UZ 3160 11 07
1 obere Ablage ART. NR. F UZ 3120 11 07
1 obere Ablage ART. NR. F UZ 3130 12 07
Abm. mm: 2782x600x1030 H
Exkl. Werkzeug

■ ZEICHENERKLÄRUNG

■ RAL 7000 F... ..01 ■ RAL 6011 F... ..02 ■ RAL 5012 F... ..04 ■ RAL 7035 F... ..08



- Die Boden oder Wandbefestigung des Schrankes wird empfohlen.
- Tragkraft der oberen Fläche: 80 kg
- Es wird immer die Nettotragkraft bei gleichmäßig verteilter Last angegeben.



SCHRÄNKE SERIE PERFORM A600

BREITE = 1500 mm TIEFE = 600 mm



ART. NR.

BÖDEN

F AB 6300 02 04

4

Schrank mit 4 Fachböden Tiefe 500 mm (100 kg)

Tragkraft des Schrankes: 800 kg

Abm. mm: 1500x600x2000 H



ART. NR.

BÖDEN

F AB 6300 03 04

5

Schrank mit 5 Fachböden Tiefe 500 mm (100 kg)

Tragkraft des Schrankes: 800 kg

Abm. mm: 1500x600x2000 H

ART. NR. **F AB 6300 53 04**Bestehend aus: 1 Schrank ART. NR. **F AB 6300 03 04**, 4 blauen Behältern Gr. 4A2, 8 grauen Behältern Gr. 4

ART. NR.

BÖDEN

F AB 6300 05 04

8

Schrank mit 8 Fachböden Tiefe 500 mm (150 kg)

1 Trennwand

Tragkraft des Schrankes: 800 kg

Abm. mm: 1500x600x2000 H



ART. NR.

BÖDEN

F AB 6302 02 04

8

Schrank mit 8 Fachböden Tiefe 500 mm (150 kg), 1 Trennwand

Tragkraft des Schrankes: 800 kg

Abm. mm: 1500x600x2000 H

ART. NR. **F AB 6302 52 04**Bestehend aus: 1 Schrank ART. NR. **F AB 6302 02 04**, 5 grauen Behältern Gr. 4

RAL 7000 F..01

RAL 6011 F..02

RAL 5012 F..04

RAL 7035 F..08

ZEICHENERKLÄRUNG ■

- Die Schränke müssen am Fußboden oder an der Wand befestigt werden.
- Türen aus Polykarbonat Dicke: 3 mm
- Tragkraft der oberen Fläche: 80 kg
- Es wird immer die Nettotragkraft bei gleichmäßig verteilter Last angegeben.



BREITE = 1500 mm TIEFE = 600 mm

SCHRÄNKE SERIE PERFORM A600



■ RAL 7035 + ■ RAL 5012

BEISPIEL BESTEHEND AUS:

ART. NR.

F AB ZA07 00 50

1 türenloser Schrank ART. NR. **F AB 6301 00 08** mit 8 Fachböden, 1 Trennwand und 9 blauen Behältern Gr. 3,
1 Türenpaar ART. NR. **F AC 0255 00 04**

1 türenloser Schrank ART. NR. **F AB 6301 00 08** mit 3 Fachböden, 1 Türenpaar ART. NR. **F AC 0255 00 04**

Abm. mm: 3000x600x2000 H




Exkl. Werkzeug

■ ZEICHENERKLÄRUNG



- Die Schränke müssen am Fußboden oder an der Wand befestigt werden.
- Türen aus Polycarbonat Dicke: 3 mm
- Tragkraft der oberen Fläche: 80 kg

RAL 7000 F... ..01 RAL 6011 F... ..02 RAL 5012 F... ..04 RAL 7035 F... ..08



SCHRÄNKE SERIE PERFORM A600

LEERER SCHRANK MIT TÜREN OHNE TRENNWAND



■ **Schranksbefestigung Serie F AB 6100**
Der Schrank soll am Fußboden oder an der Wand befestigt werden. Falls die Schränke übereinander angebracht werden, müssen sie an der Wand befestigt sein.

■ **Schranksbefestigung Serie F AB 6300 / F AB 6302**
Der Schrank muss am Fußboden bzw. an der Wand befestigt werden. Falls die Schränke übereinander gestellt werden, müssen sie an der Wand befestigt sein.

ART. NR.

F AB 6100 00 04

Tragkraft des Schrankes: 600 kg

Abm. mm: 1500x600x1000 H

Innenabmessungen mm: 1470x500x850 H

Der Schrank der Serie F AB 6100 wird serienmäßig mit 2 Bügeln für die Fußbodenbefestigung und 2 Bügeln für die Wandbefestigung geliefert.

LEERER SCHRANK MIT TÜREN OHNE TRENNWAND



ART. NR.

F AB 6300 00 04

Tragkraft des Schrankes: 800 kg

Abm. mm: 1500x600x2000 H

Innenabmessungen mm: 1470x500x1850 H

Der Schrank der Serie F AB 6300 wird serienmäßig mit 2 Bügeln für die Fußbodenbefestigung und 2 Bügeln für die Wandbefestigung geliefert.

LEERER SCHRANK MIT POLYKARBONATTÜREN OHNE TRENNWAND

■ Türen aus Polykarbonat Dicke 3 mm



ART. NR.

F AB 6302 00 04

Tragkraft des Schrankes: 800 kg

Abm. mm: 1500x600x2000 H

Innenabmessungen mm: 1470x500x1850 H

Der Schrank der Serie F AB 6302 wird serienmäßig mit 2 Bügeln für die Fußbodenbefestigung und 2 Bügeln für die Wandbefestigung geliefert.

TRENNWAND FÜR SCHRÄNKE

ART. NR.

BEZ.

F AC 3500 00 99

A

F AC 3600 00 99

B

■ Die Trennwand kann vom Schrank nicht gesondert bestellt werden.





A
Für Schrank
Tiefe 600 mm
und Höhe 1000 mm

B
Für Schrank
Tiefe 600 mm
und Höhe 2000 mm

RAL 7000 F.01 RAL 6011 F.02 RAL 5012 F.04 RAL 7035 F.08

ZEICHENERKLÄRUNG ■

- Die Schränke müssen am Fußboden oder an der Wand befestigt werden.
- Türen aus Polykarbonat Dicke: 3 mm
- Tragkraft der oberen Fläche: 80 kg
- Es wird immer die Nettotragkraft bei gleichmäßig verteilter Last angegeben.



BREITE = 1500 mm TIEFE = 600 mm

SCHRÄNKE SERIE PERFORM A600

VERSTELLBODEN TIEFE 500 mm



ART. NR. TRAGKRAFT kg

F AC 2700 01 99 100

Einschließlich 4 Haken

Die Tiefe dieses Verstellbodens eignet sich für folgende Behälter:
Gr. 4A2 / Gr. 4 / Gr. 4A5

Abm. mm: 1470x500x35 H



■ Dieser Fachbodentyp kann nur eingebaut werden, wenn die Trennwand nicht angebracht wird.

■ Behälter siehe Seite G28-G30

VERSTELLBODEN TIEFE 500 mm



ART. NR. TRAGKRAFT kg

F AC 2300 01 99 150

Einschließlich 4 Haken

Die Tiefe dieses Verstellbodens eignet sich für folgende Behälter:
Gr. 4A2 / Gr. 4 / Gr. 4A5

Abm. mm: 722x500x35 H



■ Dieser Fachbodentyp kann nur eingebaut werden, wenn die Trennwand angebracht wird.

■ Behälter siehe Seite G28-G30

ABROLLRAND

ART. NR.

F AC 4400 01 07

Abm. mm: 1500x600x20 H

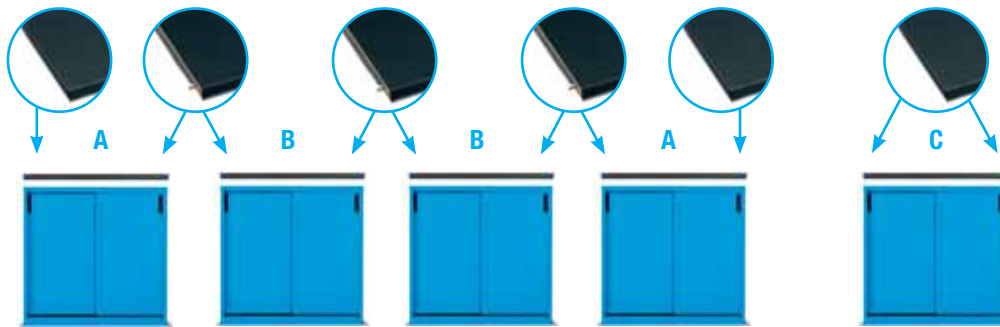
Geeignet für Schrank F AB 6100 ...

Obere Ablagefläche mit 3 Kanten und Gummibelag



■ Öffester Gummi

OBERE ABLAGEFLÄCHEN AUS MDF MIT GUMMI- ODER PVC-BEZUG – ABM. 1500x600x31,5 mm H




ART. NR. F UZ 9998 00 00

Vorbereitung des Schrankes für die Befestigung der Ablagen aus MDF.



Detail öffester Gummi



A

ART. NR.

F UZ 3160 11 07

Ablagefläche aus MDF mit Gummibezug

Seitenprofil

Für Endschränk

Öffester Gummi



B

ART. NR.


F UZ 3160 12 07

Ablagefläche aus MDF mit Gummibezug

Ohne Seitenprofil

Für zusätzliche Mittelschränke

Öffester Gummi



C

ART. NR.

F UZ 3160 13 07

Ablagefläche aus MDF mit Gummibezug

2 Seitenprofile

Für Einzelschränk

Öffester Gummi

■ ZEICHENERKLÄRUNG

RAL 7000 F... ..01 RAL 6011 F... ..02 RAL 5012 F... ..04 RAL 7035 F... ..08



■ Es wird immer die Nettotragkraft bei gleichmäßig verteilter Last angegeben.



ART. NR. F AB 4300 02

08

RAL 7035

ART. NR. F AB 4100 08 01
RAL 7000**BODEN-
BEFESTIGUNGSSET**

2x

- 2 Dübel „HILTI“, geeignet für Stahlbetonböden ohne Risse
Klasse B25/RBK250/MPa 25 N/mm²
- Empfohlener Zug des Dübels: 2.9 KN
- Dübeldurchmesser: Ø 6 mm

ART. NR. F AG 9204 00 99

SCHRANK

ART. NR.

F AB 4100 08 01

Schrank mit 2 verzinkten Fachböden

1 Trennwand

Abm. mm: 1023x600x1000 H

SCHRANK

ART. NR.

F AB 4300 02 08

Schrank mit 8 verzinkten Fachböden

1 Trennwand

Abm. mm: 1023x600x2000 H



Exkl. Zubehör

RAL 7000 F.01

RAL 6011 F.02

RAL 5012 F.04

RAL 7035 F.08

ERGÄNZENDE TEILE ■

- **Ersatzschlüssel.** Immer die Zahl im Zylinderschloss angeben, dessen Schlüssel ersetzt werden soll.

ART. NR. R CSC 0002 00

- **Passepartout.** Dieser Schlüssel öffnet alle Schösser der Serien 45 und 46.

ART. NR. R CSC 0001 00



BREITE = 1023 mm TIEFE = 600 mm (24x27 Eh)

SCHRÄNKE SERIE PERFORM A400



ART. NR.	SCHUBLADEN	BÖDEN
F AB 4100 02 04	2	2
Schrank mit 2 Fachböden Tiefe 500 mm (100 kg)		
2 Einfachauszugschubladen (50 kg), 1 Trennwand		
Tragkraft des Schrankes: 600 kg. Abm. mm: 1023x600x1000 H		



ART. NR.	SCHUBLADEN	BÖDEN
F AB 4100 03 04	2	4
Schrank mit 4 Fachböden Tiefe 500 mm (100 kg)		
2 Einfachauszugschubladen (50 kg), 1 Trennwand		
Tragkraft des Schrankes: 600 kg. Abm. mm: 1023x600x1000 H		



ART. NR.	BÖDEN
F AB 4100 07 04	1
Schrank mit 1 Fachboden Tiefe 500 mm (100 kg), ohne Trennwand	
Tragkraft des Schrankes: 600 kg. Abm. mm: 1023x600x1000 H	



ART. NR.	BÖDEN
F AB 4100 08 04	2
Schrank mit 2 Fachböden Tiefe 500 mm (100 kg), ohne Trennwand	
Tragkraft des Schrankes: 600 kg. Abm. mm: 1023x600x1000 H	



BEISPIEL BESTEHEND AUS:

■ RAL 5012 + ■ RAL 7035

ART. NR.
F AB ZA09 00 50
1 türenloser Schrank ART. NR. F AB 4101 00 08 mit 2 Fachböden, 1 Schiebetürenpaar ART. NR. F AC 0110 00 04
1 türenloser Schrank ART. NR. F AB 4101 01 08 mit 1 Trennwand, 1 Schiebetürenpaar ART. NR. F AC 0110 00 04 , 8 Einfachauszugschubladen ART. NR. F AC 1100 00 04 mit 6 Unterteilungssets, 8 Teleskopvollauszugschubladen ART. NR. F AC 1150 00 04 mit 6 Unterteilungssets
1 Schrank mit Türen ART. NR. F AB 4150 01 50 mit 2 Fachböden, 1 Schrank mit Türen ART. NR. F AB 4140 01 50 mit 2 Fachböden
1 türenloser Schrank ART. NR. F AB 4301 00 08 mit 4 Fachböden, 1 Schiebetürenpaar ART. NR. F AC 0150 00 04 , 4 Lochplatten ART. NR. F BL 1220 00 04
1 Set mit 95 Haken ART. NR. F BL 9517 00 99 (exkl. Werkzeug), 2 obere Ablagen ART. NR. F UZ 3140 11 07
Abm. mm: 4092x600x2000 H

SCHRÄNKE SERIE PERFORM A400

BREITE = 1023 mm TIEFE = 600 mm (24x27 Eh)



ART. NR.	SCHUBLADEN	BÖDEN
F AB 4300 03 04	6	4
Schrank mit 4 Fachböden Tiefe 500 mm (100 kg)		
6 Einfachauszugschubladen (50 kg)		
1 Trennwand		
Tragkraft des Schrankes: 800 kg		
Abm. mm: 1023x600x2000 H		



ART. NR.	SCHUBLADEN	BÖDEN
F AB 4300 09 04	4	8
Schrank mit 8 Fachböden Tiefe 500 mm (100 kg)		
4 Einfachauszugschubladen (50 kg)		
1 Trennwand		
Tragkraft des Schrankes: 800 kg		
Abm. mm: 1023x600x2000 H		



ART. NR.	BÖDEN
F AB 4300 11 04	4
Schrank mit 4 Fachböden Tiefe 500 mm (100 kg)	
Ohne Trennwand	
Tragkraft des Schrankes: 800 kg	
Abm. mm: 1023x600x2000 H	



ART. NR.	BÖDEN
F AB 4300 12 04	5
Schrank mit 5 Fachböden Tiefe 500 mm (100 kg)	
Ohne Trennwand	
Tragkraft des Schrankes: 800 kg	
Abm. mm: 1023x600x2000 H	

RAL 7000 F.01

RAL 6011 F.02

RAL 5012 F.04

RAL 7035 F.08

ZEICHENERKLÄRUNG ■

- Die Schränke müssen am Fußboden oder an der Wand befestigt werden.
- Tragkraft der oberen Fläche: 80 kg
- Einfachauszug (87%)
- Teleskopvollauszug (100%)
- Es wird immer die Nettotragkraft bei gleichmäßig verteilter Last angegeben.



■ Einteilungs-
material im
Set siehe Seite
A224-A225



BREITE = 1023 mm TIEFE = 600 mm (24x27 Eh)

SCHRÄNKE SERIE PERFORM A400

LEERER SCHRANK MIT TÜREN OHNE TRENNWAND



Die Höchsttragkraft der in den Schrank eingebauten Schubladen beträgt 350 kg, unabhängig von der Tragkraft des Schrankes.

Schranksbefestigung Serie F AB 4100

Der Schrank soll am Fußboden oder an der Wand befestigt werden. Falls die Schränke übereinander angebracht werden, müssen sie an der Wand befestigt sein.

Schranksbefestigung Serie F AB 8300 / F AB 8302

Der Schrank muss am Fußboden bzw. an der Wand befestigt werden. Falls die Schränke übereinander gestellt werden, müssen sie an der Wand befestigt sein.

ART. NR.

F AB 4100 00 04

Tragkraft des Schrankes: 600 kg

Abm. mm: 1023x600x1000 H

Innenabmessungen mm: 995x500x850 H

Der Schrank der Serie F AB 4100 wird serienmäßig mit 2 Bügeln für die Fußbodenbefestigung und 2 Bügeln für die Wandbefestigung geliefert.

LEERER SCHRANK MIT TÜREN OHNE TRENNWAND



TRENNWAND FÜR SCHRÄNKE



A

Für Schrank
Tiefe 600 mm
und Höhe 1000 mm

B

Für Schrank
Tiefe 600 mm
und Höhe 2000 mm

ART. NR.

F AB 4300 00 04

Tragkraft des Schrankes: 800 kg

Abm. mm: 1023x600x2000 H

Innenabmessungen mm: 995x500x1850 H

Der Schrank der Serie F AB 4300 wird serienmäßig mit 2 Bügeln für die Fußbodenbefestigung und 2 Bügeln für die Wandbefestigung geliefert.

ART. NR.

BEZ.

F AC 3150 00 99

A

F AC 3350 00 99

B

Die Trennwand kann vom Schrank nicht gesondert bestellt werden.

ABROLLRAND

ART. NR.

F AC 4250 01 07

Abm. mm: 1023x600x20 H

Geeignet für Schrank F AB 4100 ...

Obere Ablagefläche mit 3 Kanten und Gummibelag



07




Öffester Gummi

ZEICHENERKLÄRUNG

RAL 7000 F... ..01 RAL 6011 F... ..02 RAL 5012 F... ..04 RAL 7035 F... ..08



- Die Schränke müssen am Fußboden oder an der Wand befestigt werden.
- Tragkraft der oberen Fläche: 80 kg
- Es wird immer die Nettotragkraft bei gleichmäßig verteilter Last angegeben.



SCHRÄNKE SERIE PERFORM A400

VERSTELLBODEN
TIEFE 500 mm

ART. NR.	ABM. mm	TRAGKRAFT kg
F AC 2100 01 99	483x500x35 H	100

Komplett mit 4 Haken

Die Tiefe dieses Verstellbodens eignet sich für folgende Behälter:
Gr. 4A2 / Gr. 4 / Gr. 4A5

■ Dieser Fachbodentyp kann **nur** eingebaut werden, wenn die **Trennwand** angebracht wird.

■ Behälter siehe Seite **G28-G30**

Gr. 4A2

Gr. 4

Gr. 4A5

VERSTELLBODEN
TIEFE 500 mm

ART. NR.	ABM. mm	UNTERZUG	TRAGKRAFT kg
F AC 2500 01 99	995x500x35 H	0	100
F AC 2500 03 99	995x500x35 H	1	180

Komplett mit 4 Haken

Die Tiefe dieses Verstellbodens eignet sich für folgende Behälter:
Gr. 4A2 / Gr. 4 / Gr. 4A5

■ Dieser Fachbodentyp kann **nur** eingebaut werden, wenn die hintere **Lochwand** und die **Trennwand** **nicht** angebracht werden.

■ Behälter siehe Seite **G28-G30**

Gr. 4A2

Gr. 4

Gr. 4A5

VERSTELLBODEN
TIEFE 480 mm

ART. NR.	DIM. mm	PORTATA kg
F AC 2480 07 99	995x480x35 H	50

Komplett mit 2 Führungen

Die Tiefe dieses Verstellbodens eignet sich für folgende Behälter:
Gr. 4A2 / Gr. 4 / Gr. 4A5

■ Dieser Fachbodentyp kann **nur** eingebaut werden, wenn eine **Lochwand** an der Rückwand, **ohne Trennwand**, eingebaut wird.

■ Behälter siehe Seite **G28-G30**

Gr. 4A2

Gr. 4

Gr. 4A5

RÜCKWAND-
LOCHPLATTE

ART. NR.	ABM. mm	TRAGKRAFT kg
F AC 8100 01 04	988x13x456 h	25

Komplett mit 4 Bügeln, 4 Schrauben und 4 Unterlegscheiben

Nicht geeignet für Türen

■ Dieser Plattentyp wird mit 4 Bügeln, einschließlich Schrauben, im Schrank angebracht. In der Höhe können max. 4 Platten eingebaut werden.

■ Set mit Haken siehe Seite **C66**

RAL 7000 F..01

RAL 6011 F..02

RAL 5012 F..04

RAL 7035 F..08

ZEICHENERKLÄRUNG ■

■ Es wird immer die Nettotragkraft bei gleichmäßig verteilter Last angegeben.



BREITE = 1023 mm TIEFE = 600 mm (24x27 Eh)

SCHRÄNKE SERIE PERFORM A400

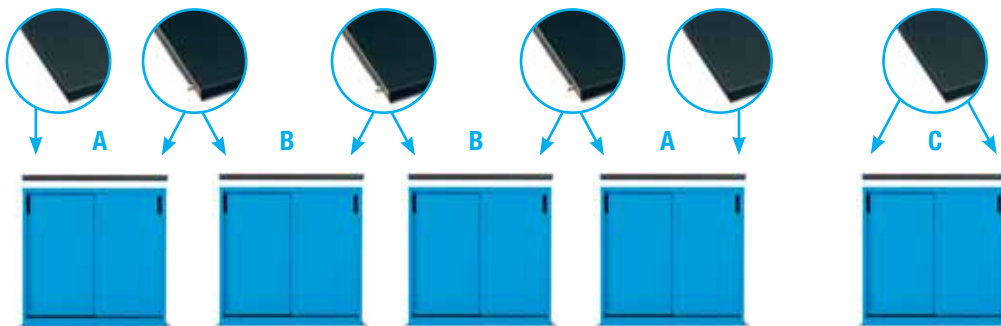
EINFACHAUSZUG- UND TELESKOPVOLL-AUSZUG-SCHUBLADE 24x27 EH



ART. NR.	SCHUBLADEN
F AC 1100 00 04	EINFACHAUSZUG
F AC 1150 00 04	TELESKOPVOLL-AUSZUG
Tragkraft der Einfachauszugschublade: 50 kg	
Tragkraft der Teleskopvollauszugschublade: 100 kg	
Innenabmessungen mm: 396x447x85 H	

ART. NR.	SCHUBLADEN
F AC 1600 00 04	EINFACHAUSZUG
F AC 1650 00 04	TELESKOPVOLL-AUSZUG
Tragkraft der einzelnen Einfachauszugschublade: 50 kg	
Tragkraft der einzelnen Teleskopvollauszugschublade: 60 kg	
Innenabmessungen mm: 396x447x85 H (für jede einz. Schublade)	

OBERE ABLAGEFLÄCHEN AUS MDF MIT GUMMI- ODER PVC-BEZUG – ABM. 1023x600x31,5 mm H




ART. NR. F UZ 9999 00 00

Vorbereitung des Schrankes für die Befestigung der Ablagen aus MDF.



Detail ölfester Gummi



ART. NR.
F UZ 3140 11 07
Ablagefläche aus MDF mit Gummibezug
Seitenprofil
Für Endschränk
Ölfester Gummi

ART. NR.
F UZ 3140 12 07
Ablagefläche aus MDF mit Gummibezug
Ohne Seitenprofil
Für zusätzliche Mittelschränke
Ölfester Gummi

ART. NR.
F UZ 3140 13 07
Ablagefläche aus MDF mit Gummibezug
2 Seitenprofile
Für Einzelschränk
Ölfester Gummi


■ ZEICHENERKLÄRUNG



- Einfachauszug (87%)
- Teleskopvollauszug (100%)
- Es wird immer die Nettotragkraft bei gleichmäßig verteilter Last angegeben.

■ Einteilungs-material im Set siehe Seite A224-A225

RAL 7000 F... ..01 RAL 6011 F... ..02 RAL 5012 F... ..04



ART. NR. F AK 2080 53 04
RAL 5012ART. NR. F AK 1066 54 08
RAL 7035ART. NR. F AK 2040 52 08
RAL 7035**BODEN-
BEFESTIGUNGSSET**

2x

- 2 Dübel „HILTI“, geeignet für Stahlbetonböden ohne Risse
Klasse B25/RBK250/MPa 25 N/mm²
- Empfohlener Zug des Dübels: 2.9 KN
- Dübeldurchmesser: Ø 6 mm

ART. NR. F AG 9204 00 99

SCHRANK**ART. NR.****F AK 2040 52 08**

Schrank mit:
6 Fachböden Tiefe 235 mm (50 kg)
4 Anschlagleisten für Behälter
24 blauen Behältern Gr. 1
12 grauen Behältern Gr. 2
Abm. mm: 700x270x1000 H

SCHRANK**ART. NR.****F AK 1066 54 08**

Schrank mit:
12 Fachböden Tiefe 235 mm (50 kg)
7 Anschlagleisten für Behälter
42 blauen Behältern Gr. 1
24 grauen Behältern Gr. 2
Abm. mm: 700x270x1655 H

SCHRANK**ART. NR.****F AK 2080 53 04**

Schrank mit:
12 Fachböden Tiefe 235 mm (50 kg)
52 grauen Behältern Gr. 2
Abm. mm: 700x270x2000 H

RAL 7000 F... ..01

RAL 6011 F... ..02

RAL 5012 F... ..04

RAL 7035 F... ..08


ERGÄNZENDE TEILE ■

- **Ersatzschlüssel.** Immer die Zahl im Zylinderschloss angeben, dessen Schlüssel ersetzt werden soll.
ART. NR. R CSC 0002 00
- **Passepartout.** Dieser Schlüssel öffnet alle Schösser der Serien 45 und 46.
ART. NR. R CSC 0001 00




BREITE = 700 mm TIEFE = 270 mm

SCHRÄNKE SERIE PERFOM 1200



ART. NR.	BÖDEN
F AK 2040 51 04	8
Schränk mit 8 Fachböden Tiefe 235 mm (50 kg)	
9 Anschlagleisten für Behälter, 54 blaue Behälter Gr. 1	
Tragkraft des Schrankes: 450 kg	
Abm. mm: 700x270x1000 H	



ART. NR.	BÖDEN
F AK 2040 52 04	6
Schränk mit 6 Fachböden Tiefe 235 mm (50 kg)	
4 Anschlagleisten für Behälter, 24 blaue Behälter Gr. 1, 12 graue Behälter Gr. 2	
Tragkraft des Schrankes: 450 kg	
Abm. mm: 700x270x1000 H	



ART. NR.	BÖDEN
F AK 1040 51 04	8
Schränk mit 8 Fachböden Tiefe 235 mm (50 kg)	
9 Anschlagleisten für Behälter, 54 blaue Behälter Gr. 1	
Tragkraft des Schrankes: 450 kg	
Abm. mm: 700x270x1000 H	



ART. NR.	BÖDEN
F AK 2040 53 04	5
Schränk mit 5 Fachböden Tiefe 235 mm (50 kg)	
24 graue Behälter Gr. 2	
Tragkraft des Schrankes: 450 kg	
Abm. mm: 700x270x1000 H	



ART. NR.	BÖDEN
F AK 1040 53 04	5
Schränk mit 5 Fachböden Tiefe 235 mm (50 kg)	
24 graue Behälter Gr. 2	
Tragkraft des Schrankes: 450 kg	
Abm. mm: 700x270x1000 H	



ART. NR.	BÖDEN
F AK 1040 52 04	6
Schränk mit 6 Fachböden Tiefe 235 mm (50 kg)	
4 Anschlagleisten für Behälter, 24 blaue Behälter Gr. 1, 12 graue Behälter Gr. 2	
Tragkraft des Schrankes: 450 kg	
Abm. mm: 700x270x1000 H	

■ ZEICHENERKLÄRUNG

RAL 7000 F... ..01 RAL 6011 F... ..02 RAL 5012 F... ..04 RAL 7035 F... ..08



- Die Schränke müssen am Fußboden oder an der Wand befestigt werden.
- Tragkraft der oberen Fläche: 50 kg
- Es wird immer die Nettotragkraft bei gleichmäßig verteilter Last angegeben.



SCHRÄNKE SERIE PERFORM A1200



ART. NR.

BÖDEN

F AK 2066 54 04**12**

Schrank mit 12 Fachböden Tiefe 235 mm (50 kg)
7 Anschlagleisten für Behälter, 42 blaue Behälter Gr. 1
24 graue Behälter Gr. 2

Tragkraft des Schrankes: 500 kg

Abm. mm: 700x270x1655 H



ART. NR.

BÖDEN

F AK 1066 54 04**12**

Schrank mit 12 Fachböden Tiefe 235 mm (50 kg)
7 Anschlagleisten für Behälter, 42 blaue Behälter Gr. 1
24 graue Behälter Gr. 2

Tragkraft des Schrankes: 500 kg

Abm. mm: 700x270x1655 H



ART. NR.

F AK 1066 63 04

Schrank mit 1 Practibox Tragrahmen Höhe 1500 mm
2 ART. NR. **F PG 1071 01 01**,
4 ART. NR. **F PG 1571 01 01**,
3 ART. NR. **F PG 2071 01 01**,
1 ART. NR. **F PG 2571 01 01**,
1 ART. NR. **F PG 3071 01 01**

Tragkraft des Schrankes: 500 kg

Abm. mm: 700x270x1655 H



ART. NR.

BÖDEN

F AK 2080 52 04**15**

Schrank mit 15 Fachböden Tiefe 235 mm (50 kg)
9 Anschlagleisten für Behälter, 54 blaue Behälter Gr. 1
28 graue Behälter Gr. 2

Tragkraft des Schrankes: 500 kg

Abm. mm: 700x270x2000 H



ART. NR.

BÖDEN

F AK 1080 52 04**15**

Schrank mit 15 Fachböden Tiefe 235 mm (50 kg)
9 Anschlagleisten für Behälter, 54 blaue Behälter Gr. 1
28 graue Behälter Gr. 2

Tragkraft des Schrankes: 500 kg

Abm. mm: 700x270x2000 H



ART. NR.

F AK 1080 58 04

Schrank mit 1 Practibox Tragrahmen Höhe 1750 mm
1 ART. NR. **F PG 1071 01 01**, 6 ART. NR. **F PG 1571 01 01**,
2 ART. NR. **F PG 2071 01 01**, 2 ART. NR. **F PG 2571 01 01**,
1 ART. NR. **F PG 3071 01 01**

Tragkraft des Schrankes: 500 kg

Abm. mm: 700x270x2000 H

RAL 7000 F.01

RAL 6011 F.02

RAL 5012 F.04

RAL 7035 F.08

ZEICHENERKLÄRUNG ■

- Die Schränke müssen am Fußboden oder an der Wand befestigt werden.
- Tragkraft der oberen Fläche: 50 kg
- Es wird immer die Nettotragkraft bei gleichmäßig verteilter Last angegeben.



BREITE = 700 mm TIEFE = 270 mm

SCHRÄNKE SERIE PERFORM 1200

LEERER
SCHRANK



ART. NR. Tragkraft des Schrankes kg

F AK 2080 00 04 500

Abm. mm: 700x270x2000 H

Innenabmessungen mm: 650x235x1885 H

Der Schrank der Serie F AK 2080 wird serienmäßig mit 2 Bügeln für die Fußbodenbefestigung und 2 Bügeln für die Wandbefestigung geliefert.

LEERER SCHRANK



ART. NR. Tragkraft des Schrankes kg

F AK 2066 00 04 500


Abm. mm: 700x270x1655 H

Innenabmessungen mm: 650x235x1535 H

Der Schrank der Serie F AK 2066 wird serienmäßig mit 2 Bügeln für die Fußbodenbefestigung und 2 Bügeln für die Wandbefestigung geliefert.

■ Der Schrank muss am Boden oder an der Wand befestigt werden.

LEERER SCHRANK



ART. NR. Tragkraft des Schrankes kg


F AK 2040 00 04 450

Abm. mm: 700x270x1000 H

Innenabmessungen mm: 650x235x885 H

Der Schrank der Serie F AK 2040 wird serienmäßig mit 2 Bügeln für die Fußbodenbefestigung und 2 Bügeln für die Wandbefestigung geliefert.

LEERER
SCHRANK
MIT TÜREN



ART. NR. Tragkraft des Schrankes kg


F AK 1080 00 04 500

Abm. mm: 700x270x2000 H

Innenabmessungen mm: 650x235x1885 H

Der Schrank der Serie F AK 1080 wird serienmäßig mit 2 Bügeln für die Fußbodenbefestigung und 2 Bügeln für die Wandbefestigung geliefert.

LEERER SCHRANK MIT TÜREN



ART. NR. Tragkraft des Schrankes kg

F AK 1066 00 04 500

Abm. mm: 700x270x1655 H

Innenabmessungen mm: 650x235x1535 H

Der Schrank der Serie F AK 1066 wird serienmäßig mit 2 Bügeln für die Fußbodenbefestigung und 2 Bügeln für die Wandbefestigung geliefert.

■ Der Schrank muss am Boden oder an der Wand befestigt werden.

LEERER SCHRANK MIT TÜREN



ART. NR. Tragkraft des Schrankes kg

F AK 1040 00 04 450

Abm. mm: 700x270x1000 H

Innenabmessungen mm: 650x235x885 H

Der Schrank der Serie F AK 1040 wird serienmäßig mit 2 Bügeln für die Fußbodenbefestigung und 2 Bügeln für die Wandbefestigung geliefert.

VERSTELLBODEN TIEFE 235 mm



ART. NR. TRAGKRAFT kg

F AK 9020 01 99 50

Einschließlich 4 Haken

Die Tiefe dieses Verstellbodens eignet sich für folgende Behälter: Gr. 4A2 / Gr. 4 / Gr. 4A5 Gr. 1 / Gr. 2

Abm. mm: 675x235x17 H

■ Wenn Behälter der Gr. 1 untergebracht werden, muss die Anschlagleiste auf dem Fachboden benutzt werden.

■ Behälter siehe Seite G28-G30



ANSCHLAGLEISTE FÜR BEHÄLTER
GR. 1

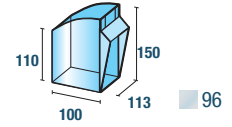
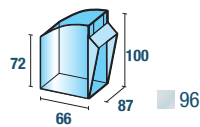
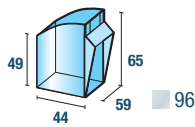


ART. NR. F AK 9040 00 99

Montage der Anschlagleiste



PRACTIBOX

**ART. NR.****F PG 1071 01 01**

Gehäuse mit 9 Behältern

Abm. mm: 600x51x77 H

ART. NR.**F PG 1571 01 01**

Gehäuse mit 6 Behältern


Abm. mm: 600x98x112 H

ART. NR.**F PG 2071 01 01**

Gehäuse mit 5 Behältern


Abm. mm: 600x138x164 H

RAL 7000 F..01

**INFO ■**
www.famispa.com



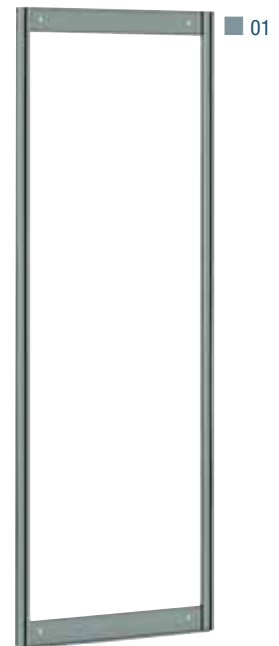

■ RAL 5012



ART. NR.

F PG 0541 00 01

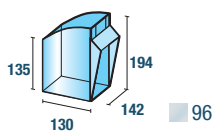
Practibox-Rahmen
für Schränke Serie F AK 1066 / 2066
Abm. mm: 600x41x1500 H



ART. NR.

F PG 0551 00 01

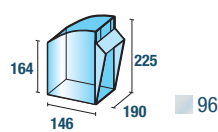
Practibox-Rahmen
für Schränke Serie F AK 1080 / 2080
Abm. mm: 600x41x1750 H



ART. NR.

F PG 2571 01 01

Gehäuse mit 4 Behältern
Abm. mm: 600x174x206 H



ART. NR.

F PG 3071 01 01

Gehäuse mit 3 Behältern
Abm. mm: 600x206x240 H




■ Stapeln und Einbau der PRACTIBOX in den Rahmen.

■ INFO

RAL 7000 F... ..01



www.famispas.com



SCHRÄNKE SERIE PERFORM



RAL 5012 +
RAL 7000 F... ..51



ERGÄNZENDE TEILE ■

■ **Ersatzschlüssel.** Immer die Zahl im Zylinderschloss angeben, dessen Schlüssel ersetzt werden soll.

ART. NR. R CSR 0018 00

■ **Passepartout.** Dieser Schlüssel öffnet alle Schlösser der Serien 45 und 46.

ART. NR. R CSR 0024 00



BREITE = 585 mm TIEFE = 402 mm

SERIE PERFORM GS501



- Sitzbänke
s. Seite A286



- Serienmäßige
Farbkombinationen

blau RAL 5012 +
grau RAL 7000
F 51

- Schrank mit 3
Abteilen.

- 3-Stellen-Verschluss

■ 51

**ART. NR.****F AN 5010 01 51**


Schrank mit Zylinderschloss

Abm. mm: 585x402x1750 H

■ ERGÄNZENDE TEILE



- Ersatzschloss mit 2 Schlüsseln: ART. NR. R CSR 0025 00
- 1 Paar Ersatzstangen mit Zubehör: ART. NR. R XAN 0002 99

RAL 5012 +
RAL 7000 F..51

SERIE **PERFOM** GS110

BREITE = 1023 mm TIEFE = 555 mm



■ 01 ■ 02 ■ 04 ■ 08

■ Schrank mit oberer fester Ablage, 3 höhenverstellbaren Seitenablagen und einer festen Trennwand.



■ Sitzbänke
s. Seite **A286**



■ 01
■ 02
■ 04
■ 08

ART. NR.**F AN 1101 01 01**

Schrank mit Zylinderschloss

Abm. mm: 1023x555x2000 H



RAL 7000 F.01

RAL 6011 F.02

RAL 5012 F.04

RAL 7035 F.08

ERGÄNZENDE TEILE ■

- Ersatzschloss mit 2 Schlüsseln: **ART. NR. R CSR 0011 00**
- 1 Paar Ersatzstangen mit Zubehör: **ART. NR. R XAC 0010 99**




BREITE = 585 mm TIEFE = 500 mm

SERIE **PERFOM** GS120



■ ■ 51



■ Sitzbänke
s. Seite **A286**



■ Serienmäßige
Farbkombinationen

blau RAL 5012 +
grau RAL 7000
F 51



■ Schrank mit festen Ablagen und
fester Trennwand.

ART. NR.	ZUBEHÖR	ABMESSUNGEN mm
F AN 1201 01 51	ohne Füßchen	585x500x1750 H
F AN 1201 07 51	mit Füßchen	585x500x1950 H

mit Zylinderschloss

ART. NR.	ZUBEHÖR	ABMESSUNGEN mm
F AN 1201 11 51	ohne Füßchen	585x500x1750 H
F AN 1201 17 51	mit Füßchen	585x500x1950 H

mit Verschlussvorrichtung



■ ■ 51

■ **ERGÄNZENDE TEILE**




■ Ersatzschloss mit 2 Schlüsseln: **ART. NR. R CSR 0018 00**
 ■ Ersatz- Verschlussvorrichtung: **ART. NR. R CSR 0024 00**



■ Die Füßchen
werden demon-
tiert mitgeliefert.

■ RAL 5012 +
RAL 7000 F... ..51




SERIE PERFORM GS130

BREITE DER ABTEILE = 300 mm TIEFE = 500 mm

■ ■ 51

Mit
Motorradhelmfach

■ Schrank mit
höhenverstellbarer Helmablage



■ Serienmäßige
Farbkombinationen

blau RAL 5012 +
grau RAL 7000
F 51



■ Sitzbänke
s. Seite A286

■ ■ 51


180/
200 mm

ART. NR.	ANZAHL DER ABTEILE	ZUBEHÖR	ABMESSUNGEN mm
F AN 1302 01 51	2	ohne Füßchen	610x500x1750 H
F AN 1302 07 51	2	mit Füßchen	610x500x1950 H
F AN 1303 01 51	3	ohne Füßchen	900x500x1750 H
F AN 1303 07 51	3	mit Füßchen	900x500x1950 H
F AN 1304 01 51	4	ohne Füßchen	1195x500x1750 H
F AN 1304 07 51	4	mit Füßchen	1195x500x1950 H

mit Zylinderschloss

ART. NR.	ANZAHL DER ABTEILE	ZUBEHÖR	ABMESSUNGEN mm
F AN 1302 11 51	2	ohne Füßchen	610x500x1750 H
F AN 1302 17 51	2	mit Füßchen	610x500x1950 H
F AN 1303 11 51	3	ohne Füßchen	900x500x1750 H
F AN 1303 17 51	3	mit Füßchen	900x500x1950 H
F AN 1304 11 51	4	ohne Füßchen	1195x500x1750 H
F AN 1304 17 51	4	mit Füßchen	1195x500x1950 H

mit Verschlussvorrichtung

RAL 5012 +
RAL 7000 F.. ... 51

■ Die Füßchen
werden demon-
tiert mitgeliefert.



ERGÄNZENDE TEILE ■

■ Ersatzschloss mit 2 Schlüsseln:
■ Ersatz- und Verschlussvorrichtung:

ART. NR. R CSR 0018 00
ART. NR. R CSR 0024 00



BREITE DER ABTEILE = 300 mm TIEFE = 500 mm

SERIE **PERFORM** GS230



■ 51

Schrägdach und Motorradhelmfach



■ Sitzbänke
s. Seite **A286**



■ Serienmäßige
Farbkombinationen
blau RAL 5012 +
grau RAL 7000
F 51



■ Schrank mit
höhenverstellbarer Helmablage

ART. NR.	ANZAHL DER ABTEILE	ZUBEHÖR	ABMESSUNGEN mm
F AN 2302 01 51	2	ohne Füßchen	610x500x1940 H
F AN 2302 07 51	2	mit Füßchen	610x500x2140 H
F AN 2303 01 51	3	ohne Füßchen	900x500x1940 H
F AN 2303 07 51	3	mit Füßchen	900x500x2140 H
F AN 2304 01 51	4	ohne Füßchen	1195x500x1940 H
F AN 2304 07 51	4	mit Füßchen	1195x500x2140 H

mit Zylinderschloss

ART. NR.	ANZAHL DER ABTEILE	ZUBEHÖR	ABMESSUNGEN mm
F AN 2302 11 51	2	ohne Füßchen	610x500x1940 H
F AN 2302 17 51	2	mit Füßchen	610x500x2140 H
F AN 2303 11 51	3	ohne Füßchen	900x500x1940 H
F AN 2303 17 51	3	mit Füßchen	900x500x2140 H
F AN 2304 11 51	4	ohne Füßchen	1195x500x1940 H
F AN 2304 17 51	4	mit Füßchen	1195x500x2140 H

mit Verschlussvorrichtung

■ 51



■ **ERGÄNZENDE TEILE**



- Ersatzschloss mit 2 Schlüsseln: ART. NR. R CSR 0018 00
- Ersatz- und Verschlussvorrichtung: ART. NR. R CSR 0024 00



■ Die Füßchen
werden demon-
tiert mitgeliefert.


RAL 5012 +
RAL 7000 F... ..51



SERIE PERFORM GS140



■ Schrank mit
höhenverstellbarer
Helmablage



■ Serienmäßige
Farbkombinationen

blau RAL 5012 +
grau RAL 7000
F 51



■ Sitzbänke
s. Seite A286

■ ■ 51




ART. NR.	ANZAHL DER ABTEILE	ZUBEHÖR	ABMESSUNGEN mm
F AN 1402 01 51	2	ohne Füßchen	805x500x1750 H
F AN 1402 07 51	2	mit Füßchen	805x500x1950 H
F AN 1403 01 51	3	ohne Füßchen	1195x500x1750 H
F AN 1403 07 51	3	mit Füßchen	1195x500x1950 H

mit Zylinderschloss

ART. NR.	ANZAHL DER ABTEILE	ZUBEHÖR	ABMESSUNGEN mm
F AN 1402 11 51	2	ohne Füßchen	805x500x1750 H
F AN 1402 17 51	2	mit Füßchen	805x500x1950 H
F AN 1403 11 51	3	ohne Füßchen	1195x500x1750 H
F AN 1403 17 51	3	mit Füßchen	1195x500x1950 H

mit Verschlussvorrichtung

RAL 5012 +
RAL 7000 F... .. 51



■ Die Füßchen
werden demon-
tiert mitgeliefert.



ERGÄNZENDE TEILE ■

- Ersatzschloss mit 2 Schlüsseln: ART. NR. R CSR 0018 00
- Ersatz- und Verschlussvorrichtung: ART. NR. R CSR 0024 00



BREITE DER ABTEILE = 400 mm TIEFE = 500 mm

SERIE **PERFORM** GS240



■ 51

**Schrägfach und
Motorradhelmfach**




■ Sitzbänke
s. Seite **A286**



■ **Serienmäßige
Farbkombinationen**

blau RAL 5012 +
grau RAL 7000
F 51



■ Schrank mit
höhenverstellbarer Helmablage

■ 51

ART. NR.	ANZAHL DER ABTEILE	ZUBEHÖR	ABMESSUNGEN mm
F AN 2402 01 51	2	ohne Füßchen	805x500x1940 H
F AN 2402 07 51	2	mit Füßchen	805x500x2140 H
F AN 2403 01 51	3	ohne Füßchen	1195x500x1940 H
F AN 2403 07 51	3	mit Füßchen	1195x500x2140 H

mit Zylinderschloss

ART. NR.	ANZAHL DER ABTEILE	ZUBEHÖR	ABMESSUNGEN mm
F AN 2402 11 51	2	ohne Füßchen	805x500x1940 H
F AN 2402 17 51	2	mit Füßchen	805x500x2140 H
F AN 2403 11 51	3	ohne Füßchen	1195x500x1940 H
F AN 2403 17 51	3	mit Füßchen	1195x500x2140 H

mit Verschlussvorrichtung



■ **ERGÄNZENDE TEILE**




- Ersatzschloss mit 2 Schlüsseln: ART. NR. R CSR 0018 00
- Ersatz- und Verschlussvorrichtung: ART. NR. R CSR 0024 00




■ Die Füßchen
werden demon-
tiert mitgeliefert.

■ RAL 5012 +
RAL 7000 F... ..51



SERIE PERFORM GS150

■ 51



■ Schrank mit fester Ablage und verschiebbarer Trennwand.



■ Serienmäßige Farbkombinationen

blau RAL 5012 +
grau RAL 7000
F 51



■ Sitzbänke
s. Seite A286

■ 51




ART. NR.	ANZAHL DER ABTEILE	ZUBEHÖR	ABMESSUNGEN mm
F AN 1502 01 51	2	ohne Füßchen	805x500x1750 H
F AN 1502 07 51	2	mit Füßchen	805x500x1950 H
F AN 1503 01 51	3	ohne Füßchen	1195x500x1750 H
F AN 1503 07 51	3	mit Füßchen	1195x500x1950 H

mit Zylinderschloss

ART. NR.	ANZAHL DER ABTEILE	ZUBEHÖR	ABMESSUNGEN mm
F AN 1502 11 51	2	ohne Füßchen	805x500x1750 H
F AN 1502 17 51	2	mit Füßchen	805x500x1950 H
F AN 1503 11 51	3	ohne Füßchen	1195x500x1750 H
F AN 1503 17 51	3	mit Füßchen	1195x500x1950 H

mit Verschlussvorrichtung

RAL 5012 +
RAL 7000 F..51



■ Die Füßchen werden demontriert mitgeliefert.



ERGÄNZENDE TEILE ■

■ Ersatzschloss mit 2 Schlüsseln:
■ Ersatz- und Verschlussvorrichtung:

ART. NR. R CSR 0018 00
ART. NR. R CSR 0024 00



BREITE DER ABTEILE = 400 mm TIEFE = 500 mm

SERIE **PERFORM** GS150



■ 51

Mit
Motorradhelmfach



■ Sitzbänke
s. Seite **A286**



■ Serienmäßige
Farbkombinationen

blau RAL 5012 +
grau RAL 7000
F 51



■ Schrank mit fester
Helmablage und verschieb-
barer Trennwand.

■ 51

ART. NR.	ANZAHL DER ABTEILE	ZUBEHÖR	ABMESSUNGEN mm
F AN 1502 31 51	2	ohne Füßchen	805x500x1750 H
F AN 1502 37 51	2	mit Füßchen	805x500x1950 H
F AN 1503 31 51	3	ohne Füßchen	1195x500x1750 H
F AN 1503 37 51	3	mit Füßchen	1195x500x1950 H

mit Zylinderschloss

ART. NR.	ANZAHL DER ABTEILE	ZUBEHÖR	ABMESSUNGEN mm
F AN 1502 41 51	2	ohne Füßchen	805x500x1750 H
F AN 1502 47 51	2	mit Füßchen	805x500x1950 H
F AN 1503 41 51	3	ohne Füßchen	1195x500x1750 H
F AN 1503 47 51	3	mit Füßchen	1195x500x1950 H

mit Verschlussvorrichtung



■ **ERGÄNZENDE TEILE**




■ Ersatzschloss mit 2 Schlüsseln: ART. NR. R CSR 0018 00
■ Ersatz- und Verschlussvorrichtung: ART. NR. R CSR 0024 00



■ Die Füßchen
werden demon-
tiert mitgeliefert.

RAL 5012 +
RAL 7000 F... ..51



SERIE PERFORM GS250

■ ■ 51

Schrägdach



■ Schrank mit fester Ablage und verschiebbarer Trennwand.



■ Serienmäßige Farbkombinationen

blau RAL 5012 +
grau RAL 7000
F 51



■ Sitzbänke
s. Seite A286

■ ■ 51




ART. NR.	ANZAHL DER ABTEILE	ZUBEHÖR	ABMESSUNGEN mm
F AN 2502 01 51	2	ohne Füßchen	805x500x1940 H
F AN 2502 07 51	2	mit Füßchen	805x500x2140 H
F AN 2503 01 51	3	ohne Füßchen	1195x500x1940 H
F AN 2503 07 51	3	mit Füßchen	1195x500x2140 H

mit Zylinderschloss

ART. NR.	ANZAHL DER ABTEILE	ZUBEHÖR	ABMESSUNGEN mm
F AN 2502 11 51	2	ohne Füßchen	805x500x1940 H
F AN 2502 17 51	2	mit Füßchen	805x500x2140 H
F AN 2503 11 51	3	ohne Füßchen	1195x500x1940 H
F AN 2503 17 51	3	mit Füßchen	1195x500x2140 H

mit Verschlussvorrichtung

RAL 5012 +
RAL 7000 F..51

■ Die Füßchen werden demontriert mitgeliefert.



ERGÄNZENDE TEILE ■

■ Ersatzschloss mit 2 Schlüsseln:
■ Ersatz- und Verschlussvorrichtung:

ART. NR. R CSR 0018 00
ART. NR. R CSR 0024 00



BREITE DER ABTEILE = 400 mm TIEFE = 500 mm

SERIE **PERFORM** GS250




■ 51

Schrägdach und Motorradhelmfach



■ Sitzbänke
s. Seite **A286**



■ **Serienmäßige Farbkombinationen**

blau RAL 5012 +
grau RAL 7000
F 51



■ Schrank mit fester Helmablage und verschiebbarer Trennwand.

■ 51

ART. NR.	ANZAHL DER ABTEILE	ZUBEHÖR	ABMESSUNGEN mm
F AN 2502 31 51	2	ohne Füßchen	805x500x1940 H
F AN 2502 37 51	2	mit Füßchen	805x500x2140 H
F AN 2503 31 51	3	ohne Füßchen	1195x500x1940 H
F AN 2503 37 51	3	mit Füßchen	1195x500x2140 H

mit Zylinderschloss

ART. NR.	ANZAHL DER ABTEILE	ZUBEHÖR	ABMESSUNGEN mm
F AN 2502 41 51	2	ohne Füßchen	805x500x1940 H
F AN 2502 47 51	2	mit Füßchen	805x500x2140 H
F AN 2503 41 51	3	ohne Füßchen	1195x500x1940 H
F AN 2503 47 51	3	mit Füßchen	1195x500x2140 H

mit Verschlussvorrichtung



■ **ERGÄNZENDE TEILE**




- Ersatzschloss mit 2 Schlüsseln: **ART. NR. R CSR 0018 00**
- Ersatz- und Verschlussvorrichtung: **ART. NR. R CSR 0024 00**



■ Die Füßchen werden demontriert mitgeliefert.

■ **RAL 5012 + RAL 7000 F... ..51**




SERIE PERFORM GS160

BREITE DER ABTEILE = 400 mm TIEFE = 500 mm

■ ■ 51



■ Schrank mit fester Ablage und fester Trennwand.



■ Serienmäßige Farbkombinationen

blau RAL 5012 +
grau RAL 7000
F 51



■ Sitzbänke
s. Seite A286

■ ■ 51




ART. NR.	ANZAHL DER ABTEILE	ZUBEHÖR	ABMESSUNGEN mm
F AN 1602 01 51	2	ohne Füßchen	805x500x1750 H
F AN 1602 07 51	2	mit Füßchen	805x500x1950 H
F AN 1603 01 51	3	ohne Füßchen	1195x500x1750 H
F AN 1603 07 51	3	mit Füßchen	1195x500x1950 H

mit Zylinderschloss

ART. NR.	ANZAHL DER ABTEILE	ZUBEHÖR	ABMESSUNGEN mm
F AN 1602 11 51	2	ohne Füßchen	805x500x1750 H
F AN 1602 17 51	2	mit Füßchen	805x500x1950 H
F AN 1603 11 51	3	ohne Füßchen	1195x500x1750 H
F AN 1603 17 51	3	mit Füßchen	1195x500x1950 H

mit Verschlussvorrichtung

RAL 5012 +
RAL 7000 F..51



■ Die Füßchen werden demontriert mitgeliefert.



ERGÄNZENDE TEILE ■

- Ersatzschloss mit 2 Schlüsseln: ART. NR. R CSR 0018 00
- Ersatz- und Verschlussvorrichtung: ART. NR. R CSR 0024 00




BREITE DER ABTEILE = 400 mm TIEFE = 500 mm

SERIE **PERFORM** GS260



■ 51

Schrägdach



■ Schrank mit fester Ablage und fester Trennwand.

■ **Serienmäßige Farbkombinationen**
blau RAL 5012 + grau RAL 7000
F 51

■ **Sitzbänke**
s. Seite **A286**

ART. NR.	ANZAHL DER ABTEILE	ZUBEHÖR	ABMESSUNGEN mm
F AN 2602 01 51	2	ohne Füßchen	805x500x1940 H
F AN 2602 07 51	2	mit Füßchen	805x500x2140 H
F AN 2603 01 51	3	ohne Füßchen	1195x500x1940 H
F AN 2603 07 51	3	mit Füßchen	1195x500x2140 H

mit Zylinderschloss

ART. NR.	ANZAHL DER ABTEILE	ZUBEHÖR	ABMESSUNGEN mm
F AN 2602 11 51	2	ohne Füßchen	805x500x1940 H
F AN 2602 17 51	2	mit Füßchen	805x500x2140 H
F AN 2603 11 51	3	ohne Füßchen	1195x500x1940 H
F AN 2603 17 51	3	mit Füßchen	1195x500x2140 H

mit Verschlussvorrichtung

■ 51




■ **ERGÄNZENDE TEILE**

- Ersatzschloss mit 2 Schlüsseln: ART. NR. R CSR 0018 00
- Ersatz- und Verschlussvorrichtung: ART. NR. R CSR 0024 00



■ Die Füßchen werden demon-
tiert mitgeliefert.

■ RAL 5012 + RAL 7000 F... ..51



SERIE **PERFOM** GS170

BREITE DER ABTEILE = 585 mm TIEFE = 500 mm

■ ■ 51



■ Schrank mit fester Ablage und fester Trennwand.



■ **Serienmäßige
Farbkombinationen**

blau RAL 5012 +
grau RAL 7000
F 51




■ Sitzbänke
s. Seite **A286**

■ ■ 51



ART. NR.	ANZAHL DER ABTEILE	ZUBEHÖR	ABMESSUNGEN mm
F AN 1701 01 51	1	ohne Füßchen	585x500x1750 H
F AN 1701 07 51	1	mit Füßchen	585x500x1950 H
F AN 1702 01 51	2	ohne Füßchen	1145x500x1750 H
F AN 1702 07 51	2	mit Füßchen	1145x500x1950 H

mit Zylinderschloss

RAL 5012 +
RAL 7000 F.. .. .51

■ Die Füßchen
werden demon-
tiert mitgeliefert.

**ERGÄNZENDE TEILE ■**

■ Ersatzschloss mit 2 Schlüsseln: ART. NR. R CSR 0029 00
■ Coppia aste di ricambio con accessori: ART. NR. R XAN 0002 99



BREITE DER ABTEILE = 585 mm TIEFE = 500 mm

SERIE **PERFOM** GS180



■ 51



■ Schrank mit fester Ablage und fester Trennwand.



■ **Serienmäßige Farbkombinationen**

blau RAL 5012 +
grau RAL 7000
F 51



■ **Sitzbänke**
s. Seite **A286**

■ 51



ART. NR.	ANZAHL DER ABTEILE	ZUBEHÖR	ABMESSUNGEN mm
F AN 1801 01 51	1	ohne Füßchen	585x500x1750 H
F AN 1801 07 51	1	mit Füßchen	585x500x1950 H
F AN 1802 01 51	2	ohne Füßchen	1145x500x1750 H
F AN 1802 07 51	2	mit Füßchen	1145x500x1950 H

mit Zylinderschloss

ART. NR.	ANZAHL DER ABTEILE	ZUBEHÖR	ABMESSUNGEN mm
F AN 1801 11 51	1	ohne Füßchen	585x500x1750 H
F AN 1801 17 51	1	mit Füßchen	585x500x1950 H
F AN 1802 11 51	2	ohne Füßchen	1145x500x1750 H
F AN 1802 17 51	2	mit Füßchen	1145x500x1950 H

mit Verschlussvorrichtung

■ **ERGÄNZENDE TEILE**




- Ersatzschloss mit 2 Schlüsseln: ART. NR. R CSR 0018 00
- Ersatz- und Verschlussvorrichtung: ART. NR. R CSR 0024 00



■ Die Füßchen werden demon-
tiert mitgeliefert.

■ RAL 5012 +
RAL 7000 F... ..51



SERIE PERFORM GS190

BREITE DER ABTEILE = 300 mm TIEFE = 500 mm

■ 51



■ Schrank mit 2 Abteilen übereinander.



■ Serienmäßige Farbkombinationen

blau RAL 5012 +
grau RAL 7000
F 51



■ Sitzbänke
s. Seite A286

■ 51



ART. NR.	ANZAHL DER ABTEILE	ZUBEHÖR	ABMESSUNGEN mm
F AN 1904 01 51	2x2	ohne Füßchen	610x500x1750 H
F AN 1904 07 51	2x2	mit Füßchen	610x500x1950 H
F AN 1906 01 51	2x3	ohne Füßchen	900x500x1750 H
F AN 1906 07 51	2x3	mit Füßchen	900x500x1950 H
F AN 1908 01 51	2x4	ohne Füßchen	1195x500x1750 H
F AN 1908 07 51	2x4	mit Füßchen	1195x500x1950 H

mit Zylinderschloss

ART. NR.	ANZAHL DER ABTEILE	ZUBEHÖR	ABMESSUNGEN mm
F AN 1904 11 51	2x2	ohne Füßchen	610x500x1750 H
F AN 1904 17 51	2x2	mit Füßchen	610x500x1950 H
F AN 1906 11 51	2x3	ohne Füßchen	900x500x1750 H
F AN 1906 17 51	2x3	mit Füßchen	900x500x1950 H
F AN 1908 11 51	2x4	ohne Füßchen	1195x500x1750 H
F AN 1908 17 51	2x4	mit Füßchen	1195x500x1950 H

mit Verschlussvorrichtung

RAL 5012 +
RAL 7000 F..51



■ Die Füßchen werden demontriert mitgeliefert.




ERGÄNZENDE TEILE ■

- Ersatzschloss mit 2 Schlüsseln: ART. NR. R CSR 0017 00
- Ersatz- und Verschlussvorrichtung: ART. NR. R CSR 0022 00



BREITE DER ABTEILE = 300/400 mm TIEFE = 500 mm

SERIE **PERFORM** FS700/730



08



ART. NR.	ANZAHL DER ABTEILE	ZUBEHÖR	ABMESSUNGEN mm
F AM 7010 01 08	14	ohne Füßchen	2025x500x1750* H
F AM 7012 01 08	14	mit Füßchen	2025x500x1950* H
F AM 7310 01 08	14	ohne Füßchen	2325x500x1750** H
F AM 7312 01 08	14	mit Füßchen	2325x500x1950** H

mit Zylinderschloss

*mit Ablagen Länge 1000 mm **mit Ablagen Länge 1300 mm

ART. NR.	ANZAHL DER ABTEILE	ZUBEHÖR	ABMESSUNGEN mm
F AM 7020 01 08	14	ohne Füßchen	2025x500x1750* H
F AM 7022 01 08	14	mit Füßchen	2025x500x1950* H
F AM 7320 01 08	14	ohne Füßchen	2325x500x1750** H
F AM 7322 01 08	14	mit Füßchen	2325x500x1950** H

mit Verschlussvorrichtung

*mit Ablagen Länge 1000 mm **mit Ablagen Länge 1300 mm

■ **ERGÄNZENDE TEILE**




- Ersatzschloss mit 2 Schlüsseln: ART. NR. R CSR 0017 00
- Ersatz- und Verschlussvorrichtung: ART. NR. R CSR 0022 00



■ Die Füßchen werden demon-
tiert mitgeliefert.

RAL 7035F. 08



SERIE PERFORM FS1000/1100/1200



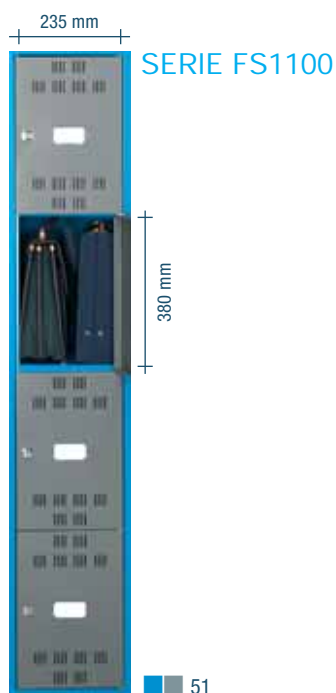
■ ■ 51



SERIE FS1000

295 mm

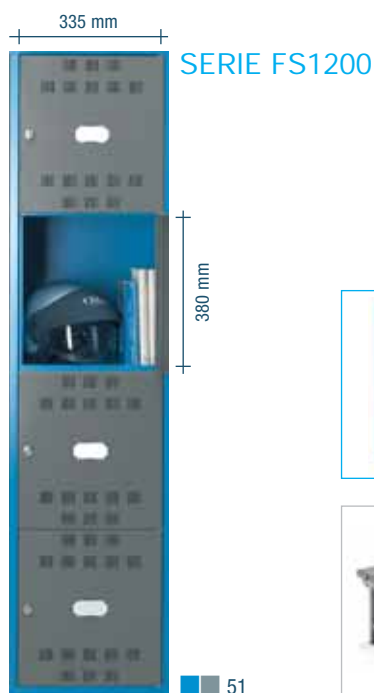
■ ■ 51



SERIE FS1100

380 mm

■ ■ 51



SERIE FS1200

380 mm

■ ■ 51




■ **Serienmäßige Farbkombinationen**
blau RAL 5012 + grau RAL 7000
F... .. 51




■ **Sitzbänke**
s. Seite **A286**

RAL 5012 + RAL 7000 F... .. 51



■ Die Füßchen werden demon- tiert mitgeliefert.



ERGÄNZENDE TEILE ■

- Ersatzschloss mit 2 Schlüsseln: ART. NR. R CSR 0017 00
- Ersatz- und Verschlussvorrichtung: ART. NR. R CSR 0022 00



BREITE DER ABTEILE = 300/400 mm TIEFE = 500 mm

SERIE PERFORM FS1000/1100/1200

ART. NR.	ANZAHL DER ABTEILE	ZUBEHÖR	ABMESSUNGEN mm
F AM 1025 01 51	2x5	ohne Füßchen	610x500x1750 H
F AM 1025 07 51	2x5	mit Füßchen	610x500x1950 H
F AM 1035 01 51	3x5	ohne Füßchen	900x500x1750 H
F AM 1035 07 51	3x5	mit Füßchen	900x500x1950 H
F AM 1045 01 51	4x5	ohne Füßchen	1195x500x1750 H
F AM 1045 07 51	4x5	mit Füßchen	1195x500x1950 H

mit Zylinderschloss

ART. NR.	ANZAHL DER ABTEILE	ZUBEHÖR	ABMESSUNGEN mm
F AM 1025 11 51	2x5	ohne Füßchen	610x500x1750 H
F AM 1025 17 51	2x5	mit Füßchen	610x500x1950 H
F AM 1035 11 51	3x5	ohne Füßchen	900x500x1750 H
F AM 1035 17 51	3x5	mit Füßchen	900x500x1950 H
F AM 1045 11 51	4x5	ohne Füßchen	1195x500x1750 H
F AM 1045 17 51	4x5	mit Füßchen	1195x500x1950 H

mit Verschlussvorrichtung



SERIE FS1000



SERIE FS1100

ART. NR.	ANZAHL DER ABTEILE	ZUBEHÖR	ABMESSUNGEN mm
F AM 1124 01 51	2x4	ohne Füßchen	610x500x1750 H
F AM 1124 07 51	2x4	mit Füßchen	610x500x1950 H
F AM 1134 01 51	3x4	ohne Füßchen	900x500x1750 H
F AM 1134 07 51	3x4	mit Füßchen	900x500x1950 H
F AM 1144 01 51	4x4	ohne Füßchen	1195x500x1750 H
F AM 1144 07 51	4x4	mit Füßchen	1195x500x1950 H

mit Zylinderschloss

ART. NR.	ANZAHL DER ABTEILE	ZUBEHÖR	ABMESSUNGEN mm
F AM 1124 11 51	2x4	ohne Füßchen	610x500x1750 H
F AM 1124 17 51	2x4	mit Füßchen	610x500x1950 H
F AM 1134 11 51	3x4	ohne Füßchen	900x500x1750 H
F AM 1134 17 51	3x4	mit Füßchen	900x500x1950 H
F AM 1144 11 51	4x4	ohne Füßchen	1195x500x1750 H
F AM 1144 17 51	4x4	mit Füßchen	1195x500x1950 H

mit Verschlussvorrichtung

ART. NR.	ANZAHL DER ABTEILE	ZUBEHÖR	ABMESSUNGEN mm
F AM 1214 01 51	1x4	ohne Füßchen	415x500x1750 H
F AM 1214 07 51	1x4	mit Füßchen	415x500x1950 H
F AM 1224 01 51	2x4	ohne Füßchen	805x500x1750 H
F AM 1224 07 51	2x4	mit Füßchen	805x500x1950 H
F AM 1234 01 51	3x4	ohne Füßchen	1195x500x1750 H
F AM 1234 07 51	3x4	mit Füßchen	1195x500x1950 H

mit Zylinderschloss

ART. NR.	ANZAHL DER ABTEILE	ZUBEHÖR	ABMESSUNGEN mm
F AM 1214 11 51	1x4	ohne Füßchen	415x500x1750 H
F AM 1214 17 51	1x4	mit Füßchen	415x500x1950 H
F AM 1224 11 51	2x4	ohne Füßchen	805x500x1750 H
F AM 1224 17 51	2x4	mit Füßchen	805x500x1950 H
F AM 1234 11 51	3x4	ohne Füßchen	1195x500x1750 H
F AM 1234 17 51	3x4	mit Füßchen	1195x500x1950 H

mit Verschlussvorrichtung



SERIE FS1200

■ ERGÄNZENDE TEILE




- Ersatzschloss mit 2 Schlüsseln: ART. NR. R CSR 0017 00
- Ersatz- und Verschlussvorrichtung: ART. NR. R CSR 0022 00



■ Die Füßchen werden demon-
tiert mitgeliefert.

RAL 5012 +
RAL 7000 F... ..51



SERIE **PERFORM** GS/FS**EIN- UND ZWEISEITIGE SITZBÄNKE**

Solide Sitzbank, hergestellt aus geschweißten Stahlrohren, mit verstellbaren Füßchen. Die Tiefe der mit Plastikprofilen bezogenen Sitzbank ist 300 mm.

■ 01

**EINSEITIGE SITZBANK****ART. NR.**

SCHRANKBREITE mm

F AM 9010 00 01	585
F AM 9020 00 01	610
F AM 9030 00 01	805
F AM 9040 00 01	900
F AM 9050 00 01	1145
F AM 9060 00 01	1195

■ 01

**ZWEISEITIGE SITZBANK****ART. NR.**

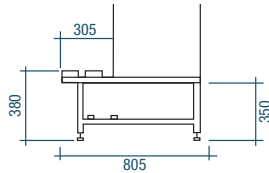
SCHRANKBREITE mm

F AM 9110 00 01	585
F AM 9120 00 01	610
F AM 9130 00 01	805
F AM 9140 00 01	900
F AM 9150 00 01	1145
F AM 9160 00 01	1195

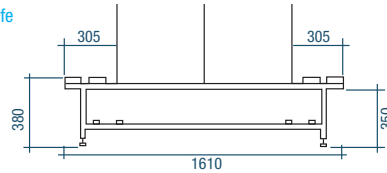


Beispiel: Benutzung der einseitigen Sitzbank

Tiefe



Tiefe

**EIN- UND ZWEISEITIGE SITZBÄNKE UND SCHUHABLAGEN**

Solide Sitzbank, hergestellt aus geschweißten Stahlrohren, mit verstellbaren Füßchen. Die Tiefe der mit Plastikprofilen bezogenen Sitzbank ist 300 mm. Unter der Sitzbank befindet sich eine bequeme Schuhablage.

■ 01

**EINSEITIGE SITZBANK****ART. NR.**

SCHRANKBREITE mm

F AM 9010 01 01	585
F AM 9020 01 01	610
F AM 9030 01 01	805
F AM 9040 01 01	900
F AM 9050 01 01	1145
F AM 9060 01 01	1195

■ 01

**ZWEISEITIGE SITZBANK****ART. NR.**

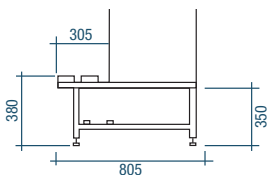
SCHRANKBREITE mm

F AM 9110 01 01	585
F AM 9120 01 01	610
F AM 9130 01 01	805
F AM 9140 01 01	900
F AM 9150 01 01	1145
F AM 9160 01 01	1195

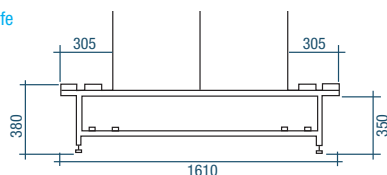


Beispiel: Benutzung der zweiseitigen Sitzbank

Tiefe



Tiefe



RAL 7000 F... ..01

INFO ■


www.famispa.com


TIEFE = 360 mm


SERIE **PERFORM** GS/FS

SITZBÄNKE 2000 - 1500 - 1000 mm


Solide Sitzbank, hergestellt aus geschweißten Stahlrohren, mit verstellbaren Füßchen. Die Tiefe der mit Plastikprofilen bezogenen Sitzbank ist 360 mm.




ART. NR. GESAMTABMESSUNGEN mm
F AN 9560 00 01 **2000x360x385**



ART. NR. GESAMTABMESSUNGEN mm
F AN 9550 00 01 **1495x360x385**



Beispiel: Benutzung der Sitzbank



ART. NR. GESAMTABMESSUNGEN mm
F AN 9540 00 01 **1000x360x385**

SCHUHMULDE



ART. NR. GESAMTABMESSUNGEN mm
F AM 9600 00 07 **230x460x23**

Schuhmulde, hergestellt aus thermogeformten, 3 mm dickem Kunststoff, geeignet, wenn man die Schuhe im Schrank abstellen will.



Beispiel: Benutzung der Schuhablage

SCHIRMHALTER



ART. NR. GESAMTABMESSUNGEN mm
F AN 9320 00 04 **100x1008**

Wasserdichter Schirmhalter mit Stopfen zum Abfluss des Wassers. Dank dem wasserdichten Gewebe und der thermoplastischen dichten Schweißung kann das Wasser nicht abfließen und Schrank und Kleidung im Schrank bleiben trocken.




Beispiel: Benutzung des Schirmhalters

■ **INFO**

RAL 5012F..04 RAL 7000 F..01



www.famispaspa.com



SERIE PERFOM GS/FS

SOCKELPAAR

Sockelpaar aus Stahlblech, verzinkt. Wird mit dem Schrank verschraubt.

■ 99

**ART. NR.**

GESAMTABMESSUNGEN mm

F AM 9000 00 99**50x498x100**

Dieses Sockelpaar kann an folgenden Schrankserien angebracht werden:

F AN 1200 / F AN 1300 / F AN 1400 / F AN 1500 / F AN 1600
 F AN 1700 / F AN 1800 / F AN 1900 / F AN 2300 / F AN 2400
 F AN 2500 / F AN 2600 / F AM 1000 / F AM 1100 / F AM 1200
 F AM 7000 / F AM 7300



Beispiel: Benutzung des Sockelpaars.

FÜSSCHENPAARS

Füßchenpaar aus Polypropylen mit Höhenverstellung von 180 auf 200 mm.

■ 01
■ 07**ART. NR.**

FARBE

GESAMTABMESSUNGEN mm

F RR 2310 00 01

grau RAL 7000

135x500x180/200**F RR 2310 00 07**

schwarz RAL 9011

135x500x180/200

Dieses Füßchenpaar kann an folgenden Schrankserien angebracht werden:

F AN 1200 / F AN 1300 / F AN 1400 / F AN 1500 / F AN 1600 / F AN 1700
 F AN 1800 / F AN 1900 / F AN 2300 / F AN 2400 / F AN 2500 / F AN 2600
 F AM 1000 / F AM 1100 / F AM 1200 / F AM 7000 / F AM 7300



Beispiel: Benutzung des Füßchenpaars.

VERSCHLUSSVORRICHTUNG**ART. NR.****R CSR 0022 00**

Geeignet für die Schränke der Serien:

F AN 1900 / F AM 1000 / F AM 1100 / F AM 1200 / F AM 7000 /
 F AM 7300

**VERSCHLUSSVORRICHTUNG****ART. NR.****R CSR 0024 00**

Geeignet für die Schränke der Serien:

F AN 1000 / F AN 1200 / F AN 1300 / F AN 2300 / F AN 1400 / F AN 2400 /
 F AN 1500 / F AN 2500 / F AN 1600 / F AN 2600 / F AN 1800

**ERSATZSCHLOSS MIT
2 SCHLÜSSELN****ART. NR.**

SCHLÜSSEL MIT NR. VON

R CSR 0017 00**25000 - 26999**

Geeignet für die Schränke der Serien:

F AN 1900 / F AM 1000 / F AM 1100 / F AM 1200 / F AM 7000 /
 F AM 7300

**ERSATZSCHLOSS MIT
2 SCHLÜSSELN****ART. NR.**

SCHLÜSSEL MIT NR. VON


R CSR 0018 00**25000 - 26999**

Geeignet für die Schränke der Serien:

F AN 1200 / F AN 1300 / F AN 2300 / F AN 1400 / F AN 2400 / F AN 1500 /
 F AN 2500 / F AN 1600 / F AN 2600 / F AN 1800

**ERSATZSCHLOSS MIT
2 SCHLÜSSELN****ART. NR.**

SCHLÜSSEL MIT NR. VON

R CSR 0011 00**45000 - 46999****ERSATZSCHLOSS MIT
2 SCHLÜSSELN****ART. NR.**

SCHLÜSSEL MIT NR. VON

R CSR 0025 00**45000 - 46999****ERSATZSTANGE MIT ZUBEHÖR****ART. NR.**

GEEIGNET FÜR DIE SCHRÄNKE DER SERIE

R XAC 0010 99**F AN 1100****ERSATZSTANGE MIT ZUBEHÖR****ART. NR.**

GEEIGNET FÜR DIE SCHRÄNKE DER SERIE

R XAN 0002 99**F AN 5000**

**ERSATZSCHLOSS MIT
2 SCHLÜSSELN****ART. NR.**

SCHLÜSSEL MIT NR. VON

R CSR 0029 00

25000 - 26999

**ERSATZSTANGE MIT ZUBEHÖR****ART. NR.**

GEEIGNET FÜR DIE SCHRÄNKE DER SERIE

R XAN 0002 99

F AN 1700

ERSATZSCHLÜSSEL**ART. NR.**

SCHLÜSSEL MIT NR. VON

R CSC 0004 00

25000 - 26999

R CSC 0002 00

45000 - 46999



Immer die im Zylinderschloss angegebene Nummer des zu ersetzenden Schlüssels angeben.



ITA' FILM

THRILLER A

AZIONE



